

Marcoprev – Sociedade de Previdência Privada

2025

# RELATÓRIO ANUAL



## Sumário

Governança.....	4
Institucional .....	5
Dados Estatísticos.....	6
População .....	6
Pagamento de Benefícios .....	6
Gestão.....	7
Patrimônio Social .....	7
Plano de Aposentadoria .....	8
Plano de Aposentadoria Suplementar .....	8
Plano de Contribuição Definida.....	9
Investimentos .....	9
Rentabilidade .....	10
Plano de Aposentadoria .....	10
Plano de Aposentadoria Suplementar .....	11
Plano de Contribuição Definida.....	11
Plano de Gestão Administrativa - PGA .....	12
Despesas Gerais .....	12
Despesas com Investimentos .....	12
Resumo do Demonstrativo de Investimentos .....	13
Plano de Aposentadoria.....	13
Plano de Aposentadoria Suplementar.....	14
Plano de Contribuição Definida .....	16
Plano de Gestão Administrativa.....	17
Resumo da Política de Investimentos .....	18
Plano de Aposentadoria.....	18
Plano de Aposentadoria Suplementar.....	19
Plano de Contribuição Definida .....	21
Plano de Gestão Administrativa.....	22
Demonstrações Contábeis .....	24
Peças Contábeis Consolidadas .....	24
Peças Contábeis por plano .....	27
Notas explicativas da administração às demonstrações contábeis .....	36
Parecer do Auditor Independente .....	63
Parecer da Avaliação Atuarial .....	66

Plano de Aposentadoria.....	66
Plano de Aposentadoria Suplementar.....	73
Plano de Contribuição Definida .....	80
Parecer do Conselho Deliberativo.....	88
Parecer do Conselho Fiscal.....	89

# Governança

## Conselho Deliberativo

- André Vidal Armaganijan- Presidente do Conselho
- Rodrigo Tolotti - Vice-Presidente do Conselho
- Mauricio Otavio Barcellos Castilhos - Membro do Conselho

## Diretoria

- José Antonio Valiati - Diretor-Superintendente
- Pablo Freitas Motta - Diretor
- Jose Bitencurt de Almeida - Diretor

## Conselho Fiscal

- Eduardo Frederico Willrich - Presidente do Conselho
- Joao Paulo Pohl Ledur - Membro do Conselho
- Jeison Bechelin Lemos- Membro do Conselho



# Institucional

A MARCOPREV-Sociedade de Previdência Privada é uma entidade fechada de previdência complementar, sem fins lucrativos, com autonomia administrativa e financeira.

Foi instituída em 20 de dezembro de 1995.

A legislação exige que as Entidades Fechadas de Previdência Complementar - EFPC apresentem anualmente aos seus participantes Relatório com informações e ações desenvolvidas durante o exercício.

Nesse contexto, nas próximas páginas, apresentamos os resultados alcançados durante o exercício de 2025, quanto aos temas previdencial, atuarial, contábil, de investimentos e governança.

Tenha uma excelente leitura!

# Dados Estatísticos

## População

A Marcoprev finalizou o exercício de 2025 com a participação de 12.841 afiliados distribuídos conforme tabela abaixo:

	Plano de Aposentadoria	Plano de Aposentadoria Suplementar	Plano de Contribuição Definida	Total
Ativos	2.196	313	7.011	9.520
Assistidos	158	109	0	267
Pensionistas	17	8	0	25
Autopatrocinados	1	4	0	5
BPD	2.331	95	598	3.024
<b>Total</b>	<b>4.703</b>	<b>529</b>	<b>7.609</b>	<b>12.841</b>

## Pagamento de Benefícios

No decorrer do ano de 2025 a entidade efetuou pagamento de benefícios de parcela única e mensal distribuídos conforme a tabela abaixo.

	Plano de Aposentadoria	Plano de Aposentadoria Suplementar	Plano de Contribuição Definida	Total
Pensões	17	8	0	25
Pecúlios	5	3	1	9
Benefícios de Prestação Única	124	0	11	135
Resgates	445	15	675	1.135
<b>Total</b>	<b>591</b>	<b>26</b>	<b>687</b>	<b>1.304</b>



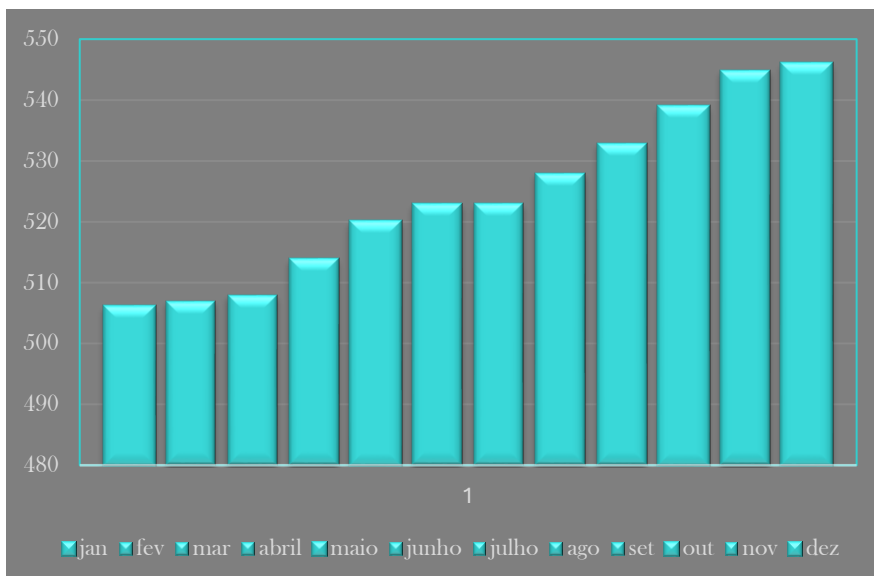
# Gestão

## Patrimônio Social

A entidade finalizou o ano de 2025 com o patrimônio social na totalidade de R\$ 546.448.128,75, distribuídos por plano de benefícios, conforme demonstra a tabela abaixo.

Plano	Patrimônio Social
Plano de Aposentadoria	R\$ 421.327.630,60
Plano de Aposentadoria Suplementar	R\$ 104.554.209,16
Plano de Contribuição Definida	R\$ 20.566.288,99
<b>Total PATRIMÔNIO SOCIAL</b>	<b>R\$ 546.448.128,75</b>

O gráfico abaixo demonstra a evolução do patrimônio social durante o ano de 2025.



% por plano de benefício

# 77%

*Plano de Aposentadoria*

# 19%

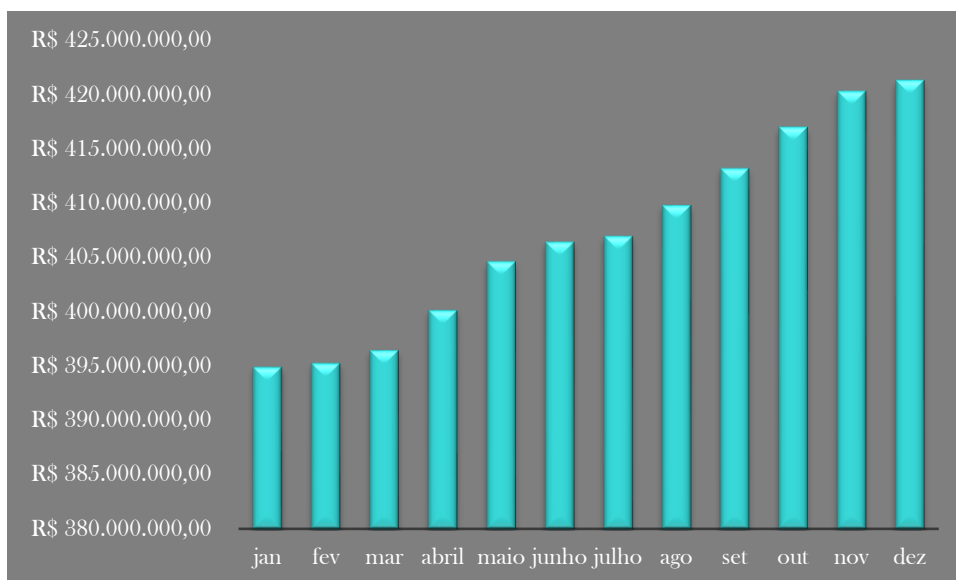
*Plano de Aposentadoria Suplementar*

# 4%

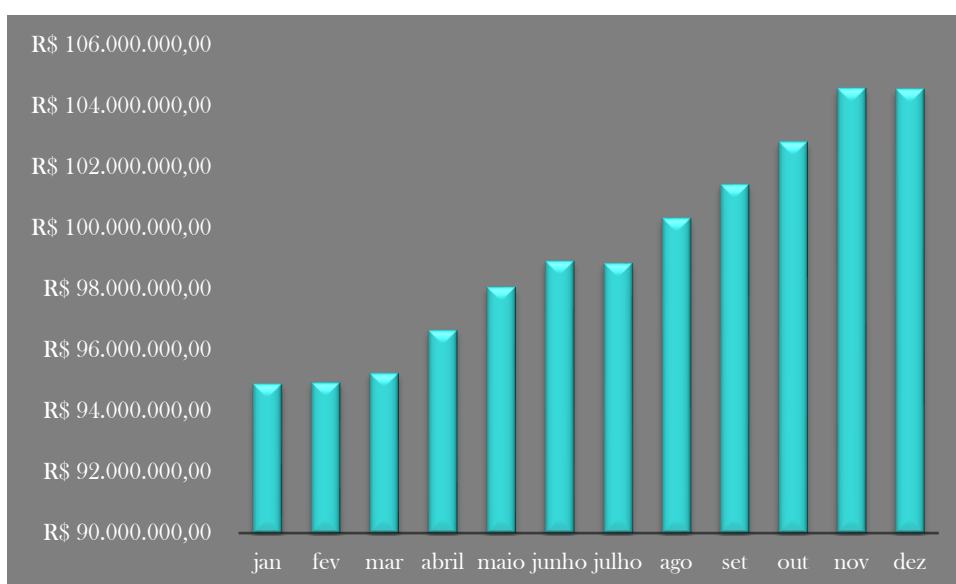
*Plano de Contribuição Definida*

Na sequencia apresentamos, através da ilustração dos gráficos, a evolução do patrimônio no decorrer do ano de 2025, por plano de benefício.

### Plano de Aposentadoria



### Plano de Aposentadoria Suplementar



## Plano de Contribuição Definida



## Investimentos

O capital da Marcoprev é dividido e administrado por três gestores financeiros, BRAM - Bradesco Asset Management, Itaú Unibanco Asset Management Ltda e Western Asset Management Company.

O patrimônio dos investimentos encerrou 2025 com o montante de R\$ 548.996.067,91.

A tabela a seguir apresenta a divisão dos recursos por gestor.

<b>Gestor</b>	<b>Valor</b>
<b>BRADESCO</b>	R\$ 98.944.884,05
<b>ITAÚ</b>	R\$ 374.359.269,27
<b>WESTERN</b>	R\$ 75.691.914,59
<b>Total PATRIMÔNIO INVESTIMENTOS</b>	<b>R\$ 548.996.067,91</b>

A gestão dos investimentos segue as diretrizes definidas pela Política de Investimentos, que determina em quais segmentos e os limites que os gestores podem investir.

Na sequência, a tabela abaixo apresenta em quais segmentos cada gestor está aplicando o patrimônio.

Gestor/Segmento	Renda Fixa	Renda Variável	Estruturado	Exterior
ITAÚ Asset	R\$ 322.688.675,70	R\$ 25.468.050,42	R\$ 8.282.657,23	R\$ 17.919.885,92
WESTERN Asset	R\$ 75.691.914,58	R\$ -	R\$ -	R\$ -
BRADESCO Asset	R\$ 50.941.893,71	R\$ 24.635.529,74	R\$ 2.902.801,42	R\$ 20.464.659,18
<b>Total</b>	<b>R\$ 449.322.483,99</b>	<b>R\$ 50.103.580,16</b>	<b>R\$ 11.185.458,65</b>	<b>R\$ 38.384.545,10</b>

## Rentabilidade

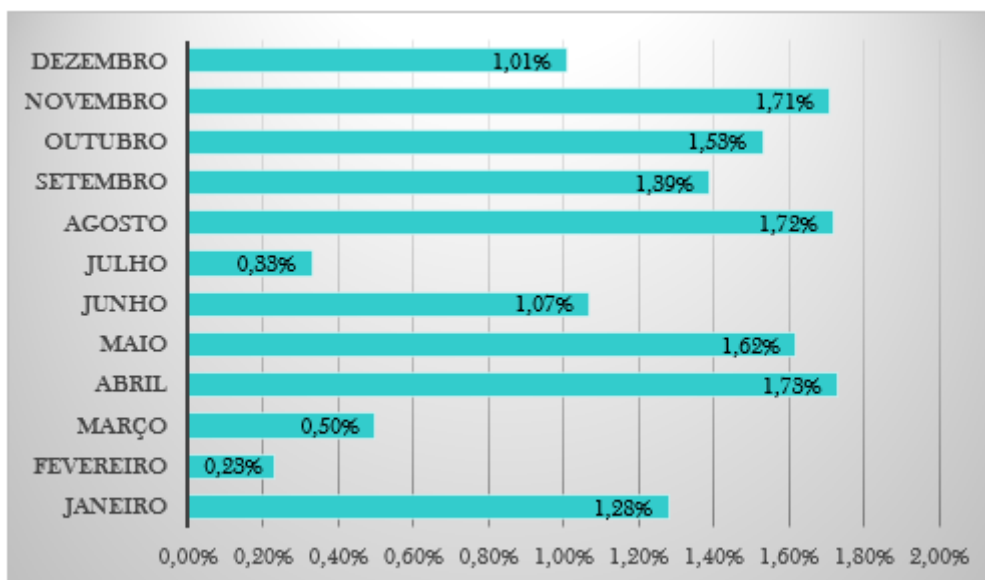
A rentabilidade mensal por plano de benefícios, no decorrer do exercício de 2025, pode ser visualizada nos próximos gráficos.

### Plano de Aposentadoria



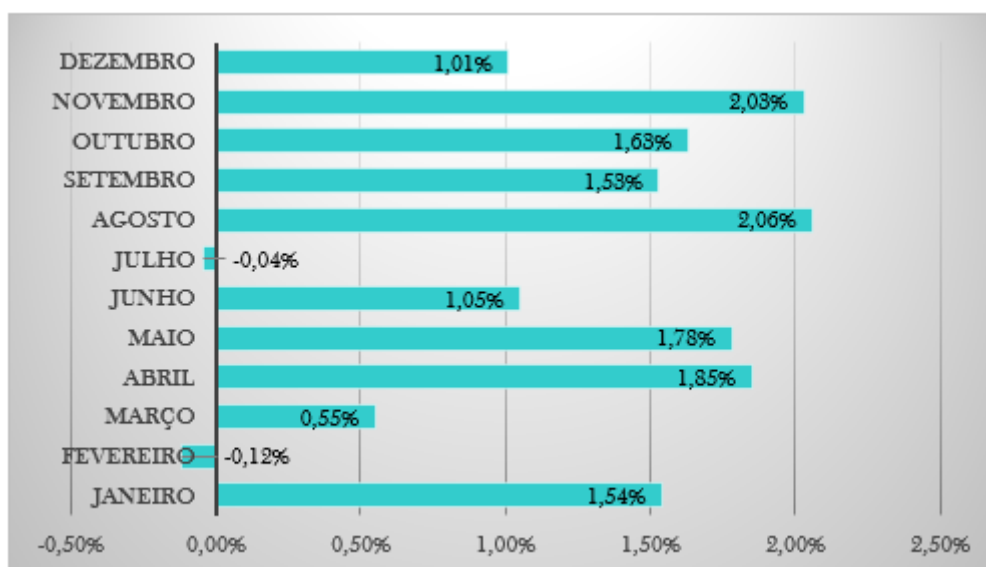
A rentabilidade acumulada do plano de aposentadoria no ano de 2025 foi de 13,27%.

## Plano de Aposentadoria Suplementar



A rentabilidade acumulada do plano de aposentadoria suplementar no ano de 2025 foi de 15,04%.

## Plano de Contribuição Definida



A rentabilidade acumulada do plano de contribuição definida no ano de 2025 foi de 15,90%.

# Plano de Gestão Administrativa - PGA

## Despesas Gerais

No ano de 2025 o total do custo com as despesas totalizou o valor de 2.052.632,54. A tabela abaixo apresenta o rateio dos gastos.

Impostos Municipais	R\$ 234,00
Despesas Gerais	R\$ 1.264,53
Tafic	R\$ 48.075,00
Benefícios	R\$ 77.849,51
Pis e Cofins	R\$ 104.387,35
Serviços e Consultorias de Investimentos	R\$ 166.300,56
Encargos	R\$ 188.462,22
Serviços Atuariais	R\$ 225.975,46
Gestão/Planejamento Estratégico	R\$ 460.575,70
Remunerações	R\$ 779.508,21
<b>Total</b>	<b>R\$ 2.052.632,54</b>

## Despesas com Investimentos

As despesas relacionadas à gestão de investimentos durante o exercício de 2025 totalizaram o valor de R\$ 961.859,68, e ficaram distribuídas conforme informações a seguir.

Taxa de Administração	R\$ 878.240,88
Serviços de Custódia e Controladoria	R\$ 36.456,20
Taxa Selic/Cetip e CBLC	R\$ 47.162,60
<b>Total</b>	<b>R\$ 961.859,68</b>



# Resumo do Demonstrativo de Investimentos

## Plano de Aposentadoria

Resumo do Demonstrativo de Investimentos - 12/2025

0330-4 - MARCOPREV

Plano: 1995002747-MARCOPREV

Consolidação Contábil	Valor em R\$
<b>Total Demonstrativo de Investimentos:</b>	<b>422.395.357,00</b>
<b>Recursos Garantidores sem Exigível Contingencial (Fonte:balancete):</b>	<b>422.395.356,97</b>
<b>Diferença:</b>	<b>0,03</b>
<b>Demonstrativo de Investimentos - Carteira Própria - Total</b>	<b>215.043.527,70</b>
Caixa	57.749,47
Títulos Públicos	215.653.777,37
Títulos Privados	0,00
Ações	0,00
Operações Compromissadas	0,00
Opções	0,00
Contratos a Termo	0,00
Contratos de Futuros	0,00
Contratos de Swap	0,00
Operações com Participantes	0,00
Imóveis	0,00
Aluguel de Ativos	0,00
Valores a Pagar(-) / Receber(+)	-667.999,14
Outros	0,00

<b>Demonstrativo de Investimentos - Fundos (1º Nível)</b>	<b>207.351.829,30</b>
01.606.552/0001-00	397.255,29
03.660.879/0001-96	216.314,86
04.751.820/0001-76	5.382.921,30
05.092.294/0001-42	1.745.587,99
06.916.384/0001-73	1.550.083,11
06.988.623/0001-09	247.907,42
07.892.298/0001-30	4.631.121,73
07.894.727/0001-09	5.822.529,11
07.895.082/0001-29	14.559.724,94
07.895.087/0001-51	2.915.292,53
07.928.916/0001-55	3.551.033,02
09.087.314/0001-48	295.117,07
09.241.756/0001-05	5.763.861,77
09.344.955/0001-30	4.602.195,50

09.564.065/0001-34	19.806.539,66
10.263.584/0001-41	2.237.455,17
11.419.811/0001-48	1.184.809,31
13.028.336/0001-04	11.610.171,61
13.028.340/0001-72	2.342.789,40
15.477.891/0001-49	8.738.671,38
15.714.258/0001-27	4.332.254,91
17.036.289/0001-00	6.358.591,24
18.085.876/0001-43	2.814.178,00
18.085.885/0001-34	1.413.141,16
18.085.924/0001-01	147.435,84
20.355.007/0001-33	1.859.554,51
21.321.454/0001-34	18.277.204,29
25.306.641/0001-08	5.333.018,96
29.152.467/0001-39	8.900.708,55
29.983.496/0001-42	8.759.489,84
32.273.497/0001-08	6.667.030,23
36.821.794/0001-00	2.688.632,42
38.653.941/0001-05	4.026.921,65
40.142.060/0001-63	2.700.625,90
40.616.164/0001-62	400.338,96
42.299.229/0001-19	1.323.892,68
42.698.615/0001-83	1.134.611,84
43.024.609/0001-03	2.495.498,88
46.467.193/0001-96	1.444.993,90
48.107.091/0001-95	5.289.021,92
49.183.435/0001-08	304.567,57
49.183.606/0001-07	570.958,86
49.183.739/0001-75	28.363,04
52.156.446/0001-03	4.333.992,83
52.224.360/0001-70	2.063.772,04
53.782.478/0001-87	1.855.843,39
56.147.579/0001-74	4.159.741,77
59.749.356/0001-75	2.795.143,00
60.259.981/0001-18	7.270.918,98

## Plano de Aposentadoria Suplementar

### Resumo do Demonstrativo de Investimentos - 12/2025

0330-4 - MARCOPREV

Plano: 1995002811-MARCOPREV

<b>Consolidação Contábil</b>	<b>Valor em R\$</b>
<b>Total Demonstrativo de Investimentos:</b>	<b>104.706.541,94</b>
<b>Recursos Garantidores sem Exigível Contingencial (Fonte:balancete):</b>	<b>104.706.541,97</b>
<b>Diferença:</b>	<b>-0,03</b>
<b>Demonstrativo de Investimentos - Carteira Própria - Total</b>	<b>-235.663,83</b>
Caixa	8.257,46
Títulos Públicos	0,00



Títulos Privados	0,00
Ações	0,00
Operações Compromissadas	0,00
Opções	0,00
Contratos a Termo	0,00
Contratos de Futuros	0,00
Contratos de Swap	0,00
Operações com Participantes	0,00
Imóveis	0,00
Aluguel de Ativos	0,00
Valores a Pagar(-) / Receber(+)	-243.921,29
Outros	0,00

<b>Demonstrativo de Investimentos - Fundos (1º Nível)</b>	<b>104.942.205,77</b>
01.606.552/0001-00	103.857,07
03.660.879/0001-96	28.031,37
04.751.820/0001-76	3.260.705,21
05.092.294/0001-42	519.748,66
06.916.384/0001-73	204.093,00
06.988.623/0001-09	32.126,48
07.892.298/0001-30	1.378.746,36
07.894.727/0001-09	1.733.392,51
07.895.082/0001-29	4.334.602,80
07.895.087/0001-51	867.908,62
07.928.916/0001-55	3.820.429,41
09.087.314/0001-48	87.808,49
09.241.756/0001-05	3.284.422,07
09.344.955/0001-30	4.816.777,14
09.564.065/0001-34	2.550.433,86
10.263.584/0001-41	2.517.112,03
11.419.811/0001-48	2.196.579,17
13.028.336/0001-04	12.148.542,11
13.028.340/0001-72	2.393.476,37
15.477.891/0001-49	2.432.302,78
15.714.258/0001-27	3.557.737,91
17.036.289/0001-00	3.559.741,73
18.085.876/0001-43	1.633.074,46
18.085.885/0001-34	820.051,09
18.085.924/0001-01	30.786,72
20.355.007/0001-33	1.341.741,68
21.321.454/0001-34	2.009.232,32
25.306.641/0001-08	5.742.001,97
29.152.467/0001-39	9.585.395,15
29.983.496/0001-42	2.782.933,14
32.273.497/0001-08	3.331.048,58
36.821.794/0001-00	782.051,13
38.653.941/0001-05	3.061.789,50
40.142.060/0001-63	523.263,18
40.616.164/0001-62	198.419,49
42.299.229/0001-19	681.111,25
42.698.615/0001-83	523.975,57
43.024.609/0001-03	407.302,54
46.467.193/0001-96	1.230.722,37
48.107.091/0001-95	3.204.056,89
49.183.435/0001-08	71.163,46



49.183.606/0001-07	133.406,87
49.183.739/0001-75	6.627,14
52.156.446/0001-03	3.704.947,80
52.224.360/0001-70	1.163.515,02
53.782.478/0001-87	742.337,36
56.147.579/0001-74	2.054.371,60
59.749.356/0001-75	1.118.057,20
60.259.981/0001-18	2.230.247,16

## Plano de Contribuição Definida

### Resumo do Demonstrativo de Investimentos - 12/2025

0330-4 - MARCOPREV

Plano: 2011001838-MARCOPREV

Consolidação Contábil	Valor em R\$
<b>Total Demonstrativo de Investimentos:</b>	<b>20.355.528,38</b>
<b>Recursos Garantidores sem Exigível Contingencial (Fonte:balancete):</b>	<b>20.355.528,39</b>
<b>Diferença:</b>	<b>-0,01</b>
<b>Demonstrativo de Investimentos - Carteira Própria - Total</b>	<b>-66.932,59</b>
Caixa	3.536,50
Títulos Públicos	0,00
Títulos Privados	0,00
Ações	0,00
Operações Compromissadas	0,00
Opções	0,00
Contratos a Termo	0,00
Contratos de Futuros	0,00
Contratos de Swap	0,00
Operações com Participantes	0,00
Imóveis	0,00
Aluguel de Ativos	0,00
Valores a Pagar(-) / Receber(+)	-70.469,09
Outros	0,00

<b>Demonstrativo de Investimentos - Fundos (1º Nível)</b>	<b>20.422.460,97</b>
04.751.820/0001-76	1.333.661,87
07.928.916/0001-55	1.234.839,76
09.344.955/0001-30	1.453.064,60
10.263.584/0001-41	932.572,63
11.419.811/0001-48	455.862,92
13.028.336/0001-04	3.663.989,97
13.028.340/0001-72	723.278,91
17.036.289/0001-00	1.157.378,77
20.355.007/0001-33	375.106,02
25.306.641/0001-08	1.855.539,42
29.152.467/0001-39	3.098.395,86

40.616.164/0001-62	58.327,81
42.299.229/0001-19	205.800,80
42.698.615/0001-83	158.267,15
46.467.193/0001-96	350.698,26
48.107.091/0001-95	1.310.543,40
52.156.446/0001-03	1.054.447,40
52.224.360/0001-70	370.624,62
56.147.579/0001-74	630.060,81

## Plano de Gestão Administrativa

### Resumo do Demonstrativo de Investimentos - 12/2025

0330-4 - MARCOPREV

Plano: PGA

Consolidação Contábil	Valor em R\$
<b>Total Demonstrativo de Investimentos:</b>	<b>627.101,52</b>
<b>Recursos Garantidores sem Exigível Contingencial (Fonte:balancete):</b>	<b>627.101,52</b>
<b>Diferença:</b>	<b>0,00</b>
<b>Demonstrativo de Investimentos - Carteira Própria - Total</b>	<b>1.307,06</b>
Caixa	1.307,06
Títulos Públicos	0,00
Títulos Privados	0,00
Ações	0,00
Operações Compromissadas	0,00
Opções	0,00
Contratos a Termo	0,00
Contratos de Futuros	0,00
Contratos de Swap	0,00
Operações com Participantes	0,00
Imóveis	0,00
Aluguel de Ativos	0,00
Valores a Pagar(-) / Receber(+)	0,00
Outros	0,00
<b>Demonstrativo de Investimentos - Fundos (1º Nível)</b>	<b>625.794,46</b>
06.175.696/0001-73	625.794,46

# Resumo da Política de Investimentos

## Plano de Aposentadoria

**Taxa/Índice:** Taxa Atuarial

Metodologia Rentabilidade	Meta Rentab.	Rentab. Acumulada	Alocação em Ativos da Patroc.
TIR	8,86%	43,83%	0,00

Indexador	Participação	Perc. Indexador	Taxa de Operação
INP	100,00%	100,00%	4,50%
Total	100,00%		

**Rentabilidades:**

Ano de Posição	2024	2023	2022	2021	2020
<b>Rentabilidade Anual</b>	7,58%	13,04%	7,07%	1,25%	9,10%

**Limites:**

Segmento	Limite Mínimo	Previsão de Alocação	Limite Máximo
<u>Plano/Perfil: PLANO DE BENEFÍCIOS</u>			
Estruturado	0,00%	4,00%	10,00%
Exterior	0,00%	8,00%	10,00%
Imobiliário	0,00%	0,00%	0,00%
Operações com Participantes	0,00%	0,00%	0,00%
Renda Fixa	55,00%	78,00%	100,00%
Renda Variável	0,00%	10,00%	25,00%

**Indexadores:**

**Segmento:** Estruturado

Indexador	Participação	Perc. Indexador	Taxa de Operação
CDI	100,00%	100,00%	0,50%
Total	100,00%		

**Segmento:** Exterior

Indexador	Participação	Perc. Indexador	Taxa de Operação
SP5	100,00%	100,00%	0,50%
Total	100,00%		

**Segmento:** Renda Fixa

Indexador	Participação	Perc. Indexador	Taxa de Operação
IB1	25,00%	100,00%	0,00%
IB2	5,00%	100,00%	0,00%
IMS	60,00%	100,00%	0,00%
IRM	10,00%	100,00%	0,00%
Total	100,00%		

**Segmento:** Renda Variável

Indexador	Participação	Perc. Indexador	Taxa de Operação
IBX	100,00%	100,00%	0,50%
Total	100,00%		

**Rentabilidades:**

Segmento	Meta Rent.	Rent. Acum.	2024	2023	2022	2021	2020
<b>Plano/Perfil: PLANO DE BENEFÍCIOS</b>							
Estruturado	11,81%	117,93%	57,29%	8,66%	11,02%	2,88%	11,64%
Exterior	16,75%	86,93%	9,75%	12,84%	-21,96%	29,95%	48,84%
Imobiliário	0,00%	0,00%	0,00%	0,00%	0,00%	0,00%	0,00%
Operações com Participantes	0,00%	0,00%	0,00%	0,00%	0,00%	0,00%	0,00%
Renda Fixa	11,17%	45,22%	8,08%	11,98%	10,81%	2,93%	5,20%
Renda Variável	15,72%	-9,44%	-9,46%	19,77%	1,49%	-15,29%	-2,86%

## Plano de Aposentadoria Suplementar

**Taxa/Índice:** Taxa Atuarial

Metodologia Rentabilidade	Meta Rentab.	Rentab. Acumulada	Alocação em Ativos da Patroc.
TIR	8,86%	42,57%	0,00

Indexador	Participação	Perc. Indexador	Taxa de Operação
INP	100,00%	100,00%	4,50%
Total	100,00%		

**Rentabilidades:**

Ano de Posição	2024	2023	2022	2021	2020
Rentabilidade Anual	6,32%	13,94%	6,54%	1,25%	9,10%

**Limites:**

Segmento	Limite Mínimo	Previsão de Alocação	Limite Máximo
<u>Plano/Perfil: PLANO DE BENEFÍCIOS</u>			
Estruturado	0,00%	4,00%	10,00%
Exterior	0,00%	8,00%	10,00%
Imobiliário	0,00%	0,00%	0,00%
Operações com Participantes	0,00%	0,00%	0,00%
Renda Fixa	55,00%	76,00%	100,00%
Renda Variável	0,00%	12,00%	25,00%

**Indexadores:**

**Segmento:** Estruturado

Indexador	Participação	Perc. Indexador	Taxa de Operação
CDI	100,00%	100,00%	0,50%
Total	100,00%		

**Segmento:** Exterior

Indexador	Participação	Perc. Indexador	Taxa de Operação
SP5	100,00%	100,00%	0,50%
Total	100,00%		

**Segmento:** Renda Fixa

Indexador	Participação	Perc. Indexador	Taxa de Operação
IB1	25,00%	100,00%	0,00%
IB2	5,00%	100,00%	0,00%
IMS	60,00%	100,00%	0,00%
IRM	10,00%	100,00%	0,00%
Total	100,00%		

**Segmento:** Renda Variável

Indexador	Participação	Perc. Indexador	Taxa de Operação
IBX	100,00%	100,00%	0,50%
Total	100,00%		

**Rentabilidades:**

Segmento	Meta Rent.	Rent. Acum.	2024	2023	2022	2021	2020
<u>Plano/Perfil: PLANO DE BENEFÍCIOS</u>							
Estruturado	11,81%	118,46%	57,60%	8,71%	11,02%	2,88%	11,64%
Exterior	16,75%	87,60%	9,80%	13,19%	-21,96%	29,95%	48,84%
Imobiliário	0,00%	0,00%	0,00%	0,00%	0,00%	0,00%	0,00%
Operações com Participantes	0,00%	0,00%	0,00%	0,00%	0,00%	0,00%	0,00%
Renda Fixa	11,17%	45,83%	7,60%	12,63%	11,13%	2,93%	5,20%
Renda Variável	15,72%	-9,59%	-10,05%	20,36%	1,49%	-15,29%	-2,86%

## Plano de Contribuição Definida

**Taxa/Índice:** Índice de Referência

Metodologia Rentabilidade	Meta Rentab.	Rentab. Acumulada	Alocação em Ativos da Patroc.
TIR	8,86%	42,96%	0,00

Indexador	Participação	Perc. Indexador	Taxa de Operação
INP	100,00%	100,00%	4,50%
Total	100,00%		

**Rentabilidades:**

Ano de Posição	2024	2023	2022	2021	2020
Rentabilidade Anual	6,50%	14,06%	6,54%	1,25%	9,10%

**Limites:**

Segmento	Limite Mínimo	Previsão de Alocação	Limite Máximo
<u>Plano/Perfil: PLANO DE BENEFÍCIOS</u>			
Estruturado	0,00%	4,00%	10,00%
Exterior	0,00%	8,00%	10,00%
Imobiliário	0,00%	0,00%	0,00%
Operações com Participantes	0,00%	0,00%	0,00%
Renda Fixa	55,00%	72,00%	100,00%
Renda Variável	0,00%	16,00%	25,00%

**Indexadores:**

**Segmento:** Estruturado

Indexador	Participação	Perc. Indexador	Taxa de Operação
CDI	100,00%	100,00%	0,50%
Total	100,00%		

**Segmento:** Exterior

Indexador	Participação	Perc. Indexador	Taxa de Operação
SP5	100,00%	100,00%	0,50%
Total	100,00%		

**Segmento:** Renda Fixa

Indexador	Participação	Perc. Indexador	Taxa de Operação
IB1	25,00%	100,00%	0,00%
IB2	5,00%	100,00%	0,00%
IMS	60,00%	100,00%	0,00%
IRM	10,00%	100,00%	0,00%
Total	100,00%		

**Segmento:** Renda Variável

Indexador	Participação	Perc. Indexador	Taxa de Operação
IBX	100,00%	100,00%	0,50%
Total	100,00%		

**Rentabilidades:**

Segmento	Meta Rent.	Rent. Acum.	2024	2023	2022	2021	2020
<u>Plano/Perfil: PLANO DE BENEFÍCIOS</u>							
Estruturado	11,81%	118,85%	57,85%	8,73%	11,02%	2,88%	11,64%
Exterior	16,75%	91,53%	11,12%	14,19%	-21,96%	29,95%	48,84%
Imobiliário	0,00%	0,00%	0,00%	0,00%	0,00%	0,00%	0,00%
Operações com Participantes	0,00%	0,00%	0,00%	0,00%	0,00%	0,00%	0,00%
Renda Fixa	11,17%	45,32%	7,51%	12,33%	11,13%	2,93%	5,20%
Renda Variável	15,72%	-7,20%	-9,01%	22,12%	1,49%	-15,29%	-2,86%

## Plano de Gestão Administrativa

**Taxa/Índice:** Índice de Referência

Metodologia Rentabilidade	Meta Rentab.	Rentab. Acumulada	Alocação em Ativos da Patroc.
TIR	11,25%	46,36%	0,00

Indexador	Participação	Perc. Indexador	Taxa de Operação
INP	100,00%	100,00%	4,50%
Total	100,00%		

**Rentabilidades:**

Ano de Posição	2024	2023	2022	2021	2020
<b>Rentabilidade Anual</b>	10,78%	11,82%	6,96%	1,25%	9,10%

**Limites:**

Segmento	Limite Mínimo	Previsão de Alocação	Limite Máximo
<u>Plano/Perfil: PGA</u>			
Estruturado	0,00%	0,00%	0,00%
Exterior	0,00%	0,00%	0,00%
Imobiliário	0,00%	0,00%	0,00%
Operações com Participantes	0,00%	0,00%	0,00%
Renda Fixa	100,00%	100,00%	100,00%
Renda Variável	0,00%	0,00%	0,00%

**Segmento:** Renda Fixa

Indexador	Participação	Perc. Indexador	Taxa de Operação
CDI	100,00%	100,00%	0,50%
Total	100,00%		

**Rentabilidades:**

<b>Segmento</b>	<b>Meta Rent.</b>	<b>Rent. Acum.</b>	<b>2024</b>	<b>2023</b>	<b>2022</b>	<b>2021</b>	<b>2020</b>
<u>Plano/Perfil: PGA</u>							
Estruturado	0,00%	29,69%	0,00%	1,71%	11,02%	2,88%	11,64%
Exterior	0,00%	56,63%	0,00%	3,77%	-21,96%	29,95%	48,84%
Imobiliário	0,00%	0,00%	0,00%	0,00%	0,00%	0,00%	0,00%
Operações com Participantes	0,00%	0,00%	0,00%	0,00%	0,00%	0,00%	0,00%
Renda Fixa	11,25%	48,71%	10,78%	11,82%	10,87%	2,93%	5,20%
Renda Variável	0,00%	-21,25%	0,00%	-5,70%	1,49%	-15,29%	-2,86%

A entidade não possui alocação de recursos no segmento imobiliário e operações com participantes.

# Demonstrações Contábeis

## Peças Contábeis Consolidadas

### MARCOPREV - SOCIEDADE DE PREVIDENCIA PRIVADA

Em 31 de dezembro de 2025 e 2024

Em milhares de reais

Ativo	2025	2024	Passivo	2025	2024
<b>Disponível</b>	<b>71</b>	<b>62</b>	<b>Exigível Operacional</b>	<b>4.404</b>	<b>3.543</b>
			Gestão Previdencial	3.581	3.151
			Gestão Administrativa	246	297
<b>Realizável</b>	<b>550.781</b>	<b>505.751</b>	Investimentos	577	95
Gestão Previdencial	1.553	1.442			
Gestão Administrativa	232	228			
Investimentos	<b>548.996</b>	<b>504.081</b>	<b>Patrimônio Social</b>	<b>546.448</b>	<b>502.270</b>
Títulos Públicos	215.654	194.587	<b>Patrimônio de Cobertura do Plano</b>	<b>536.528</b>	<b>494.127</b>
Renda Variável	11.076	12.009	<b>Provisões Matemáticas</b>	<b>478.589</b>	<b>468.356</b>
Fundos de Investimentos	322.266	297.485	Benefícios Concedidos	309.321	298.822
			Benefícios a Conceder	169.268	169.534
			<b>Equilíbrio Técnico</b>	<b>57.939</b>	<b>25.771</b>
			Resultados Realizados	57.939	25.771
			Superávit Técnico Acumulado	57.939	25.771
			<b>Fundos</b>	<b>9.920</b>	<b>8.143</b>
			Fundos Previdenciais	8.902	7.317
			Fundos Administrativos	1.018	826
<b>Total do Ativo</b>	<b>550.852</b>	<b>505.813</b>	<b>Total do Passivo</b>	<b>550.852</b>	<b>505.813</b>

**MARCOPREV - SOCIEDADE DE PREVIDENCIA PRIVADA**

Demonstração da Mutaç o do Patrim nio Social Consolidada  
Em 31 de dezembro de 2025 e 2024  
Em milhares de reais

	<u>2025</u>	<u>2024</u>	<u>Variac�o %</u>
<b>A) Patrim�nio Social - in�cio do exerc�cio</b>	<b><u>502.270</u></b>	<b><u>489.028</u></b>	<b>2,71%</b>
<b>1. Adic�es</b>	<b><u>82.486</u></b>	<b><u>49.371</u></b>	<b>67,07%</b>
(+) Contribui�es Previdenciais	13.314	11.736	13,45%
(+) Resultado Positivo L�quido dos Investimentos - Gest�o Previdencial	66.928	35.462	88,73%
(+) Receitas Administrativas	2.189	2.137	2,43%
(+) Resultado Positivo L�quido dos Investimentos - Gest�o Administrativa	55	36	52,78%
<b>2. Destina�es</b>	<b><u>(38.308)</u></b>	<b><u>(36.129)</u></b>	<b>6,03%</b>
(-) Benef�cios	(31.844)	(30.331)	4,99%
(-) Resgates	(4.412)	(4.053)	8,86%
(-) Despesas Administrativas	(2.052)	(1.745)	17,59%
<b>3. Acr�scimo/Decr�scimo no Patrim�nio Social (1+2)</b>	<b><u>44.178</u></b>	<b><u>13.242</u></b>	<b>233,62%</b>
(+/-) Provis�es Matem�ticas	10.233	16.262	-37,07%
(+/-) Super�vit (D�ficit) T�cnico do Exerc�cio	32.168	(3.847)	-936,18%
(+/-) Fundos Previdenciais	1.585	399	297,24%
(+/-) Fundos Administrativos	192	428	-55,14%
<b>4. Outros Eventos do Patrim�nio Social</b>	<b>-</b>	<b>-</b>	<b>0,00%</b>
<b>5. Opera�es Transit�rias</b>	<b>-</b>	<b>-</b>	<b>0,00%</b>
<b>B) Patrim�nio Social no final do exerc�cio (A+3+4+5)</b>	<b><u>546.448</u></b>	<b><u>502.270</u></b>	<b>8,80%</b>

**MARCOPREV - SOCIEDADE DE PREVIDENCIA PRIVADA**

Demonstração do Plano de Gestão Administrativa Consolidada  
Em 31 de dezembro de 2025 e 2024  
Em milhares de reais

	<u>2025</u>	<u>2024</u>	<u>Varição %</u>
<b>A) Fundo Administrativo do Exercício Anterior</b>	<b>826</b>	<b>398</b>	<b>107,54%</b>
<b>1. Custeio da Gestão Administrativa</b>	<b>2.244</b>	<b>2.173</b>	<b>3,27%</b>
<b>1.1. Receitas</b>	<b>2.244</b>	<b>2.173</b>	<b>3,27%</b>
Custeio Administrativo da Gestão Previdencial	2.023	1.930	4,82%
Custeio Administrativo dos Investimentos	166	207	-19,81%
Resultado Positivo Líquido dos Investimentos	55	36	52,78%
<b>2. Despesas Administrativas</b>	<b>(2.052)</b>	<b>(1.745)</b>	<b>17,59%</b>
<b>2.1. Administração dos Planos Previdenciais</b>	<b>(2.052)</b>	<b>(1.745)</b>	<b>17,59%</b>
Pessoal e Encargos	(1.046)	(836)	25,12%
Serviços de Terceiros	(852)	(761)	11,96%
Despesas Gerais	(1)	(1)	0,00%
Tributos	(153)	(147)	4,08%
<b>3. Constituição/Reversão de Contingências Administrativas</b>	-	-	-
<b>4. Reversão de Recursos para o Plano de Benefícios</b>	-	-	-
<b>5. Resultado Negativo Líquido dos Investimentos</b>	-	-	-
<b>6. Sobra/Insuficiência da Gestão Administrativa (1-2-3-4-5)</b>	<b>192</b>	<b>428</b>	<b>-55,14%</b>
<b>7. Constituição/Reversão do Fundo Administrativo (6)</b>	<b>192</b>	<b>428</b>	<b>-55,14%</b>
<b>8. Operações Transitórias</b>	-	-	-
<b>B) Fundo Administrativo do Exercício Atual (A+7+8)</b>	<b>1.018</b>	<b>826</b>	<b>23,24%</b>

José Antonio Valiati  
Diretor Superintendente  
CPF nº 284.414.430-68

Célia Aparecida de Almeida  
Contadora  
CRC nº 1SP 206004/O-6  
CPF nº 146.736.948-99

## Peças Contábeis por plano

### MARCOPREV - SOCIEDADE DE PREVIDENCIA PRIVADA

Demonstrações do Ativo Líquido do **Plano de Aposentadoria**

Exercícios findos em 31 de dezembro de 2025 e 2024

Em milhares de reais

	2025	2024	Variação %
<b>1. Ativos</b>	<b>424.542</b>	<b>394.644</b>	<b>8%</b>
Disponível	58	46	26%
Recebível Previdencial	1.479	1.337	11%
Investimento	<b>423.005</b>	<b>393.261</b>	<b>8%</b>
Títulos Públicos	215.654	194.587	11%
Renda Variável	6.358	7.536	-16%
Fundos de Investimento	200.993	191.138	5%
<b>2. Obrigações</b>	<b>(3.214)</b>	<b>(2.544)</b>	<b>26%</b>
Operacional	(3.214)	(2.544)	26%
<b>3. Fundos não previdenciais</b>	<b>(727)</b>	<b>(588)</b>	<b>24%</b>
Fundos Administrativos	(727)	(588)	24%
<b>4. Resultados a Realizar</b>	-	-	-
<b>5. Ativo Líquido (1-2-3-4)</b>	<b>420.601</b>	<b>391.512</b>	<b>7%</b>
Provisões Matemáticas	365.900	367.883	-1%
Superávit / Déficit Técnico	54.701	23.628	132%
<b>6. Apuração do Equilíbrio Técnico Ajustado</b>			
a) Equilíbrio Técnico	54.701	23.628	132%
b) (+/-) Ajuste de Precificação	35.492	33.617	6%
c) (+/-) Equilíbrio Técnico Ajustado = (a+b)	90.193	57.245	58%

**MARCOPREV - SOCIEDADE DE PREVIDENCIA PRIVADA**Demonstrações das Mutações do Ativo Líquido do **Plano de Aposentadoria**

Exercícios findos em 31 de dezembro de 2025 e 2024

Em milhares de reais

	<u>2025</u>	<u>2024</u>	<u>Variação %</u>
<b>A) Ativo Líquido - início do exercício</b>	<b>391.512</b>	<b>384.013</b>	<b>1,95%</b>
<b>1. Adições</b>	<b>57.252</b>	<b>35.967</b>	<b>59,18%</b>
(+) Contribuições	6.816	6.667	2,23%
(+) Resultado Positivo Líquido dos Investimentos - Gestão Previdencial	50.436	29.300	72,14%
<b>2. Destinações</b>	<b>(28.163)</b>	<b>(28.468)</b>	<b>-1,07%</b>
(-) Benefícios	(24.150)	(23.383)	3,28%
(-) Resgates	(2.446)	(3.556)	-31,21%
(-) Custeio Administrativo	(1.567)	(1.529)	2,49%
<b>3. Acréscimo/Decréscimo no Ativo Líquido (1+2)</b>	<b>29.089</b>	<b>7.499</b>	<b>287,91%</b>
(+/-) Provisões Matemáticas	(1.984)	11.032	-117,98%
(+/-) Superávit / (Déficit) Técnico do Exercício	31.073	(3.533)	-979,51%
<b>4. Outros Eventos do Ativo Líquido</b>	<b>-</b>	<b>-</b>	<b>-</b>
<b>5. Operações Transitórias</b>	<b>-</b>	<b>-</b>	<b>-</b>
<b>B) Ativo Líquido - final do exercício (A+3+4)</b>	<b>420.601</b>	<b>391.512</b>	<b>7,43%</b>
<b>C) Fundos não previdenciais</b>	<b>139</b>	<b>344</b>	<b>-59,59%</b>
(+/-) Fundos Administrativos	139	344	-59,59%

**MARCOPREV - SOCIEDADE DE PREVIDENCIA PRIVADA**Demonstrações das Provisões Técnicas do **Plano de Aposentadoria**

Exercícios findos em 31 de dezembro de 2025 e 2024

Em milhares de reais

	<u>2025</u>	<u>2024</u>	<u>Variação %</u>
<b>Provisões Técnicas (1+2+3+4)</b>	<b>423.815</b>	<b>394.055</b>	<b>7,55%</b>
<b>1. Provisões Matemáticas</b>	<b>365.900</b>	<b>367.883</b>	<b>-0,54%</b>
<b>1.1. Benefícios Concedidos</b>	<b>274.298</b>	<b>264.646</b>	<b>3,65%</b>
Benefício Definido	274.298	264.646	3,65%
<b>1.2. Benefícios a Conceder</b>	<b>91.602</b>	<b>103.237</b>	<b>-11,27%</b>
Contribuição Definida	<b>13.163</b>	-	<b>100,00%</b>
Saldo de Contas - parcela patrocinador(es)/instituidor(es)	13.163	-	100,00%
Benefício Definido	78.439	103.237	-24,02%
<b>2. Equilíbrio Técnico</b>	<b>54.701</b>	<b>23.628</b>	<b>131,51%</b>
<b>2.1. Resultados Realizados</b>	<b>54.701</b>	<b>23.628</b>	<b>131,51%</b>
<b>Superávit técnico acumulado</b>	<b>54.701</b>	<b>23.628</b>	<b>131,51%</b>
Reserva de contingência	54.701	23.628	131,51%
<b>3. Fundos</b>	-	-	-
<b>4. Exigível Operacional</b>	<b>3.214</b>	<b>2.544</b>	<b>26,34%</b>
4.1. Gestão Previdencial	2.546	2.267	12,31%
4.2. Investimentos - Gestão Previdencial	668	277	141,16%

**MARCOPREV - SOCIEDADE DE PREVIDENCIA PRIVADA**Demonstrações do Ativo Líquido do **Plano de Aposentadoria Suplementar**

Exercícios findos em 31 de dezembro de 2025 e 2024

Em milhares de reais

	<u>2025</u>	<u>2024</u>	<u>Varição %</u>
<b>1. Ativos</b>	<b>105.613</b>	<b>94.623</b>	<b>11,61%</b>
Disponível	8	9	-11,11%
Recebível Previdencial	662	562	17,79%
Investimento	<b>104.943</b>	<b>94.052</b>	<b>11,58%</b>
Renda Variável	3.560	3.506	1,54%
Fundos de Investimento	101.383	90.546	11,97%
<b>2. Obrigações</b>	<b>(1.059)</b>	<b>(771)</b>	<b>37,35%</b>
Operacional	(1.059)	(771)	37,35%
<b>3. Fundos não previdenciais</b>	<b>(142)</b>	<b>(113)</b>	<b>25,66%</b>
Fundos Administrativos	(142)	(113)	25,66%
<b>4. Resultados a Realizar</b>	-	-	-
<b>5. Ativo Líquido (1-2-3-4)</b>	<b>104.412</b>	<b>93.739</b>	<b>11,39%</b>
Provisões Matemáticas	95.819	86.834	10,35%
Superávit / Déficit Técnico	277	-	100,00%
Fundos Previdenciais	8.316	6.905	20,43%
<b>6. Apuração do Equilíbrio Técnico Ajustado</b>			
a) Equilíbrio Técnico	-	-	-
b) (+/-) Ajuste de Precificação	-	-	-
c) (+/-) Equilíbrio Técnico Ajustado = (a+b)	-	-	-

**MARCOPREV - SOCIEDADE DE PREVIDENCIA PRIVADA**Demonstrações das Mutações do Ativo Líquido do **Plano de Aposentadoria Suplementar**

Exercícios findos em 31 de dezembro de 2025 e 2024

Em milhares de reais

	<u>2025</u>	<u>2024</u>	<u>Variação %</u>
<b>A) Ativo Líquido - início do exercício</b>	<b>93.739</b>	<b>91.230</b>	<b>2,75%</b>
<b>1. Adições</b>	<b>19.160</b>	<b>9.783</b>	<b>95,85%</b>
(+) Contribuições	5.334	4.465	19,46%
(+) Resultado Positivo Líquido dos Investimentos - Gestão Previdencial	13.826	5.318	159,98%
<b>2. Destinações</b>	<b>(8.487)</b>	<b>(7.274)</b>	<b>16,68%</b>
(-) Benefícios	(7.634)	(6.912)	10,45%
(-) Resgates	(494)	(53)	832,08%
(-) Custeio Administrativo	(359)	(309)	16,18%
<b>3. Acréscimo/Decréscimo no Ativo Líquido (1+2)</b>	<b>10.673</b>	<b>2.509</b>	<b>325,39%</b>
(+/-) Provisões Matemáticas	8.985	2.261	297,39%
(+/-) Fundos Previdenciais	1.411	356	296,35%
(+/-) Superávit / (Déficit) Técnico do Exercício	277	(108)	-356,48%
<b>4. Outros Eventos do Ativo Líquido</b>	-	-	-
<b>5. Operações Transitórias</b>	-	-	-
<b>B) Ativo Líquido - final do exercício (A+3+4)</b>	<b>104.412</b>	<b>93.739</b>	<b>11,39%</b>
<b>C) Fundos não previdenciais</b>	<b>29</b>	<b>38</b>	<b>-23,68%</b>
(+/-) Fundos Administrativos	29	38	-23,68%

**MARCOPREV - SOCIEDADE DE PREVIDENCIA PRIVADA**Demonstrações das Provisões Técnicas do **Plano de Aposentadoria Suplementar**

Exercícios findos em 31 de dezembro de 2025 e 2024

Em milhares de reais

	<b>2025</b>	<b>2024</b>	<b>Variação %</b>
<b>Provisões Técnicas (1+2+3+4)</b>	<b>105.471</b>	<b>94.510</b>	<b>11,60%</b>
<b>1. Provisões Matemáticas</b>	<b>95.819</b>	<b>86.834</b>	<b>10,35%</b>
<b>1.1. Benefícios Concedidos</b>	<b>35.024</b>	<b>34.176</b>	<b>2,48%</b>
Contribuição Definida	30.629	29.817	2,72%
Benefício Definido	4.395	4.359	0,83%
<b>1.2. Benefícios a Conceder</b>	<b>60.795</b>	<b>52.658</b>	<b>15,45%</b>
Contribuição Definida	<b>60.795</b>	<b>52.658</b>	<b>15,45%</b>
Saldo de Contas - parcela patrocinador(es)/instituidor(es)	23.829	20.625	15,53%
Saldo de Contas - parcela participantes	36.966	32.033	15,40%
<b>2. Equilíbrio Técnico</b>	<b>277</b>	-	<b>100,00%</b>
<b>2.1. Resultados Realizados</b>	<b>277</b>	-	<b>100,00%</b>
<b>Superávit técnico acumulado</b>	<b>277</b>	-	<b>100,00%</b>
Reserva de contingência	277	-	100,00%
<b>3. Fundos</b>	<b>8.316</b>	<b>6.905</b>	<b>20,43%</b>
3.1. Fundos Previdenciais	8.316	6.905	20,43%
<b>4. Exigível Operacional</b>	<b>1.059</b>	<b>771</b>	<b>37,35%</b>
4.1. Gestão Previdencial	815	710	14,79%
4.2. Investimentos - Gestão Previdencial	244	61	300,00%

**MARCOPREV - SOCIEDADE DE PREVIDENCIA PRIVADA**Demonstrações do Ativo Líquido do **Plano de Contribuição Definida**

Exercícios findos em 31 de dezembro de 2025 e 2024

Em milhares de reais

	<u>2025</u>	<u>2024</u>	<u>Variação %</u>
<b>1. Ativos</b>	<b>20.856</b>	<b>16.504</b>	<b>26,37%</b>
Disponível	4	4	0,00%
Recebível Previdencial	430	370	16,22%
Investimento	<b>20.422</b>	<b>16.130</b>	<b>26,61%</b>
Renda Variável	1.157	966	100,00%
Fundos de Investimento	19.265	15.164	27,04%
<b>2. Obrigações</b>	<b>(290)</b>	<b>(186)</b>	<b>55,91%</b>
Operacional	(290)	(186)	55,91%
<b>3. Fundos não previdenciais</b>	<b>(149)</b>	<b>(125)</b>	<b>19,20%</b>
Fundos Administrativos	(149)	(125)	19,20%
<b>4. Resultados a Realizar</b>	-	-	-
<b>5. Ativo Líquido (1-2-3-4)</b>	<b>20.417</b>	<b>16.193</b>	<b>26,09%</b>
Provisões Matemáticas	16.870	13.639	23,69%
Superávit / Dêficit Técnico	2.961	2.143	38,17%
Fundos Previdenciais	586	412	42,23%
<b>6. Apuração do Equilíbrio Técnico Ajustado</b>			
a) Equilíbrio Técnico	-	-	-
b) (+/-) Ajuste de Precificação	-	-	-
c) (+/-) Equilíbrio Técnico Ajustado = (a+b)	-	-	-

## MARCOPREV - SOCIEDADE DE PREVIDENCIA PRIVADA

Demonstrações das Mutações do Ativo Líquido do **Plano de Contribuição Definida**

Exercícios findos em 31 de dezembro de 2025 e 2024

Em milhares de reais

	<u>2025</u>	<u>2024</u>	<u>Variação %</u>
<b>A) Ativo Líquido - início do exercício</b>	<b>16.193</b>	<b>13.387</b>	<b>20,96%</b>
<b>1. Adições</b>	<b>5.853</b>	<b>3.378</b>	<b>73,27%</b>
(+) Contribuições	3.187	2.534	25,77%
(+) Resultado Positivo Líquido dos Investimentos - Gestão Previdencial	2.666	844	215,88%
<b>2. Destinações</b>	<b>(1.629)</b>	<b>(572)</b>	<b>184,79%</b>
(-) Benefícios	(60)	(36)	66,67%
(-) Resgates	(1.472)	(444)	231,53%
(-) Custeio Administrativo	(97)	(92)	5,43%
<b>3. Acréscimo/Decréscimo no Ativo Líquido (1+2)</b>	<b>4.224</b>	<b>2.806</b>	<b>50,53%</b>
(+/-) Provisões Matemáticas	3.232	2.969	8,86%
(+/-) Fundos Previdenciais	174	43	304,65%
(+/-) Superávit / (Déficit) Técnico do Exercício	818	(206)	-497,09%
<b>4. Outros Eventos do Ativo Líquido</b>	<b>-</b>	<b>-</b>	<b>-</b>
<b>5. Operações Transitórias</b>	<b>-</b>	<b>-</b>	<b>-</b>
<b>B) Ativo Líquido - final do exercício (A+3+4)</b>	<b>20.417</b>	<b>16.193</b>	<b>26,09%</b>
<b>C) Fundos não previdenciais</b>	<b>24</b>	<b>46</b>	<b>-47,83%</b>
(+/-) Fundos Administrativos	24	46	-47,83%

**MARCOPREV - SOCIEDADE DE PREVIDENCIA PRIVADA**Demonstrações das Provisões Técnicas do **Plano de Contribuição Definida**

Exercícios findos em 31 de dezembro de 2025 e 2024

Em milhares de reais

	<b>2025</b>	<b>2024</b>	<b>Variação %</b>
<b>Provisões Técnicas (1+2+3+4)</b>	<b>20.706</b>	<b>16.380</b>	<b>26,41%</b>
<b>1. Provisões Matemáticas</b>	<b>16.870</b>	<b>13.639</b>	<b>23,69%</b>
<b>1.1. Benefícios Concedidos</b>	-	-	-
<b>1.2. Benefícios a Conceder</b>	<b>16.870</b>	<b>13.639</b>	<b>23,69%</b>
Contribuição Definida	<b>13.893</b>	<b>10.907</b>	<b>27,38%</b>
Saldo de Contas - parcela patrocinador(es)/instituidor(es)	5.599	4.734	18,27%
Saldo de Contas - parcela participantes	8.294	6.173	34,36%
Benefício Definido	2.977	2.732	8,97%
<b>2. Equilíbrio Técnico</b>	<b>2.960</b>	<b>2.143</b>	<b>38,12%</b>
<b>2.1. Resultados Realizados</b>	<b>2.960</b>	<b>2.143</b>	<b>38,12%</b>
<b>Superávit técnico acumulado</b>	<b>2.960</b>	<b>2.143</b>	<b>38,12%</b>
Reserva de contingência	659	505	30,50%
Reserva para revisão de plano	2.301	1.638	40,48%
<b>2.2. Resultados a realizar</b>			
<b>3. Fundos</b>	<b>586</b>	<b>412</b>	<b>42,23%</b>
3.1. Fundos Previdenciais	586	412	42,23%
<b>4. Exigível Operacional</b>	<b>290</b>	<b>186</b>	<b>55,91%</b>
4.1. Gestão Previdencial	220	174	26,44%
4.2. Investimentos - Gestão Previdencial	70	12	483,33%

---

José Antonio Valiati  
Diretor Superintendente  
CPF nº 284.414.430-68

---

Celia Aparecida de Almeida  
Contadora  
CRC nº 1SP 206004/O-6  
CPF nº 146.736.948-99

## Notas explicativas da administração às demonstrações contábeis

*(Em milhares de Reais)*

### **Contexto operacional**

Marcoprev - Sociedade de Previdência Privada (“Marcoprev” ou “Entidade”) é uma entidade fechada de previdência complementar, estabelecida sob a forma de sociedade civil, de caráter não econômico e sem fins lucrativos, constituída em 9 de novembro de 1995, conforme autorização de funcionamento concedido pela Portaria nº 2.680, do Ministério da Previdência Social - MPS, datada de 17 de outubro de 1995, tendo iniciado suas atividades a partir de 1º de dezembro de 1995.

A entidade é dotada de autonomia administrativa e financeira, tendo como finalidade a concessão de benefícios suplementares aos da previdência social e/ou assemelhados aos participantes e beneficiários das seguintes patrocinadoras:

- Marcopolo S.A.
- Syncroparts Comércio e Distribuição de Peças Ltda (\*).
- Marcopolo Trading S.A. (\*).
- Fundação Marcopolo
- Banco Moneo S.A.
- Marcoprev Sociedade de Previdência Privada
- San Marino Ônibus Ltda (\*).
- Polo Venture Participações Ltda (\*).

(\*) As patrocinadoras Syncroparts Comércio e Distribuição de Peças Ltda, Marcopolo Trading S.A, San Marino Ônibus Ltda e Polo Venture Participações Ltda. não efetuam contribuições para o plano devido ao fato de não possuírem quadro de funcionários.

A Marcoprev administra três planos de benefícios previdenciais, sendo um plano de característica de benefício definido, denominado Plano de Aposentadoria, um plano de característica de contribuição variável, denominado Plano Suplementar e um plano de característica de contribuição definida, denominado Plano de Contribuição Definida, custeados por contribuições das Patrocinadoras e Participantes, conforme demonstração abaixo.

Plano de Benefícios	CNPB	Modalidade	Patrocinadora
Plano de Aposentadoria	1995002747	BD	Marcopolo S.A. Fundação Marcopolo Marcoprev Sociedade de Previdência Privada Banco Moneo S.A. San Marino Ônibus Ltda Marcopolo Trading S. A. Syncroparts Comercio e Distribuição de Peças Ltda Marcopolo Next Serviços em Mobilidade Ltda Polo Venture Participações Ltda
Plano Suplementar	1995002811	CV	Marcopolo S.A. Fundação Marcopolo Marcoprev Sociedade de Previdência Privada Banco Moneo S.A. San Marino Ônibus Ltda Marcopolo Trading S. A. Syncroparts Comercio e Distribuição de Peças Ltda Marcopolo Next Serviços em Mobilidade Ltda Polo Venture Participações Ltda
Plano de Contribuição Definida	2011001838	CD	Marcopolo S.A. Fundação Marcopolo Marcoprev Sociedade de Previdência Privada Banco Moneo S.A. San Marino Ônibus Ltda Marcopolo Trading S. A. Syncroparts Comercio e Distribuição de Peças Ltda Marcopolo Next Serviços em Mobilidade Ltda Polo Venture Participações Ltda

Em 31 de dezembro de 2025, os planos mencionados acima apresentam as seguintes quantidades de participantes:

	31/12/2025				31/12/2024			
	Plano de Aposentadoria	Plano Suplementar	Plano CD	TOTAL	Plano de Aposentadoria	Plano Suplementar	Plano CD	TOTAL
Ativos	2.196	313	7.011	9.520	2.351	312	7.935	10.598
Assistidos	175	117	-	292	168	109	-	277
<b>Total</b>	<b>2.371</b>	<b>430</b>	<b>7.011</b>	<b>9.812</b>	<b>2.519</b>	<b>421</b>	<b>7.935</b>	<b>10.875</b>

## 1 Apresentação das demonstrações contábeis

As demonstrações contábeis da Entidade estão sendo apresentadas em atendimento às disposições legais dos órgãos normativos e reguladores das atividades das Entidades Fechadas de Previdência Complementar, e as práticas contábeis brasileiras aplicáveis às entidades reguladas pelo Conselho Nacional de Previdência Complementar – CNPC.

Essas diretrizes não requerem a divulgação em separado de ativos e passivos de curto e longo prazo. A estrutura da planificação contábil padrão das Entidades Fechadas de Previdência Complementar – EFPCs reflete o ciclo operacional de longo prazo das suas atividades, de forma que a apresentação de ativos e passivos, observadas as gestões previdencial e administrativa e o fluxo dos investimentos, proporcione informações mais adequadas confiáveis e relevantes do que a apresentação em circulante e não circulante.

As demonstrações consolidadas representam o somatório dos saldos contábeis dos planos de benefícios administrados pela Marcoprev e do Plano de Gestão Administrativa (PGA), e as demonstrações individuais apresentam exclusivamente os valores contabilizados em cada Plano de Benefícios. Os demonstrativos contábeis exigidos pela Resolução nº 43/2021 (regulamentada pela Resolução PREVIC nº 23 de 14 de agosto de 2023 e alterada pela Resolução CNPC/MPS nº 61, de 11 de dezembro de 2024), art. 17, são os seguintes:

Balanço Patrimonial Consolidado.

Demonstração da Mutaç o do Patrim nio Social (DMPS) - Consolidada.

Demonstração do Ativo L quido (DAL) - por plano de benef cio.

Demonstração da Mutaç o do Ativo L quido (DMAL) - por plano de benef cio.

Demonstração do Plano de Gest o Administrativa (DPGA) - Consolidada.

Demonstração das Provis es T cnicas do Plano de Benef cios (DPT) - por plano de benef cio.

As demonstrações cont beis elaboradas para o exerc cio findo em 31 de dezembro de 2025 foram aprovadas pela Administraç o em 26 de març o de 2026.

#### **a. Regulamentaç o**

A Superintend ncia Nacional de Previd ncia Complementar – PREVIC e o Conselho Nacional de Previd ncia Complementar - CNPC publicaram normas com procedimentos cont beis para as EFPC, cabendo ressaltar as seguintes mat rias:

- I. Resoluç o CNPC n  43, de 06 de agosto de 2021 (alterada pela Resoluç o CNPC/MPS n  61, de 11 de dezembro de 2024): Disp e sobre os procedimentos cont beis das entidades fechadas de previd ncia complementar e sobre o registro e avaliaç o de t tulos e valores mobili rios;
- II. Resoluç o PREVIC n  23 de 14 de agosto de 2023 (alterada pela Resoluç o Previc n.  25, de 15 de outubro de 2024): Estabelecem normas espec ficas para os procedimentos cont beis das entidades fechadas de previd ncia complementar, estrutura o plano cont bil padr o, instrui a funç o e funcionamento das contas, a forma, o meio e a periodicidade de envio das demonstrações cont beis, e d o outras provid ncias.
- III. Norma Brasileira de Contabilidade ITG/CFC N  2001 de 15 de dezembro de 2022 estabelece crit rios e procedimentos espec ficos para estruturaç o das demonstrações cont beis, para registro das operaç es e variaç es patrimoniais, bem como para o conte do m nimo das notas explicativas a serem adotadas pelas Entidades Fechadas de Previd ncia Complementar (EFPC).

## 2 Principais práticas contábeis

A escrituração contábil das operações obedece ao plano de contas padrão em vigor para as EFPCs, observadas as normas, os procedimentos e os critérios gerais determinados pelo Conselho Nacional de Previdência Complementar (CNPc) e pela Superintendência Nacional de Previdência Complementar – PREVIC.

### a. Moeda de apresentação

As demonstrações contábeis são apresentadas em milhares, arredondadas para o milhar mais próximo, exceto quando indicado de outra forma e a moeda funcional da Marcoprev é o real (R\$).

### b. Apuração do resultado

O resultado das operações é apurado em conformidade com o regime contábil de competência, exceto as contribuições voluntárias e de autopatrocinados vinculados ao plano de benefício do tipo contribuição definida, são registradas em regime de caixa.

### c. Realizável - Gestões previdencial e administrativo

O realizável da gestão previdencial é apurado em conformidade com o regime de competência, estando representado pelos valores e pelos direitos da Entidade, relativos às contribuições das patrocinadoras e dos participantes, exceto as contribuições de autopatrocinados vinculados ao plano de benefícios, que são registradas pelo regime de caixa.

O realizável da gestão administrativa é apurado em conformidade com o regime de competência, estando representado pelos valores a receber decorrentes de operações de natureza administrativa e incluem, quando aplicável, as variações monetárias e os rendimentos auferidos.

### d. Realizável - Investimentos

A Superintendência Nacional de Previdência Complementar (PREVIC) estabeleceu critérios para registro e avaliação contábil dos títulos e valores mobiliários, cujos efeitos foram reconhecidos nas demonstrações das mutações do patrimônio social e nas demonstrações das mutações do ativo líquido.

Nos termos da Resolução CNPC nº 43 de 06 de agosto de 2021 (regulamentada pela Resolução PREVIC nº 23 de 14 de agosto de 2023 e alterada pela Resolução CNPC/MPS nº 61, de 11 de dezembro de 2024), as Entidades Fechadas de Previdência Complementar podem classificar os títulos públicos federais como "títulos mantidos até o vencimento", independentemente da modalidade do plano de benefícios ou da existência de hipóteses atuariais, tanto na fase de acumulação quanto na fase de concessão de benefícios desde que comprovada a intenção, capacidade financeira de mantê-los até o vencimento e o prazo igual ou superior a 05 (cinco) anos entre a data de aquisição e a data de vencimento.

- i. **Títulos para negociação** - São registrados os títulos com propósito de serem negociados, independentemente do prazo a decorrer da data da aquisição, os quais devem ser avaliados pelos valores de mercado, sendo o resultado dos ajustes reconhecidos nas demonstrações das mutações do patrimônio social e nas demonstrações das mutações do ativo líquido.

- ii. **Títulos mantidos até o vencimento** - São registrados os títulos com vencimentos igual ou superior a cinco anos entre a data de aquisição e a data de vencimento dos títulos desde que haja capacidade financeira e intenção em mantê-los na carteira até o vencimento, bem como classificados como de baixo risco por agência de risco do país, os quais serão avaliados pela taxa intrínseca dos títulos, ajustados pelo valor de perdas permanentes, quando aplicável, reconhecidos nas demonstrações das mutações do patrimônio social e nas demonstrações das mutações do ativo líquido.

#### **Títulos de Renda Fixa**

##### **Títulos Públicos:**

- **(Letras Financeira do Tesouro)**  
**Pós-fixados:** As LFT's são atualizadas pelas cotações/taxas divulgadas nos boletins publicados pela ANBIMA.
- **(Notas do Tesouro Nacional)**  
**Pós-fixados:** São atualizadas pelas informações divulgadas nos boletins publicados pela ANBIMA. Para as NTN's, é utilizado o fluxo de caixa descontado. As taxas de desconto/indexadores utilizados são cotações/taxas divulgadas por boletins ou publicações especializadas (ANBIMA).

##### **Títulos Privados:**

Os montantes relativos aos fundos de investimentos são apresentados pelo valor das cotas do fundo na data do balanço. A variação originada da comparação entre os valores contábeis e os de mercado é apropriada diretamente ao resultado.

e. **Exigível operacional**

São registrados pelos valores conhecidos ou calculáveis, acrescidos, quando aplicável, dos correspondentes encargos e variações monetárias incorridas, estando representados pelas obrigações decorrentes de direito a benefícios pelos participantes, prestação de serviços por terceiros, investimentos e obrigações fiscais.

f. **Exigível contingencial**

São decorrentes de processos judiciais e administrativos, inerentes ao curso normais dos negócios, movidos por terceiros, ex-funcionários, ex-participantes e órgãos públicos em ações cíveis, trabalhistas e fiscais.

Essas contingências são avaliadas por assessores legais e levam em consideração a probabilidade que recursos financeiros sejam exigidos para liquidar as obrigações e que o montante das obrigações possa ser estimado com suficiente segurança.

Os valores das contingências são quantificados utilizando-se modelos e critérios que permitam a sua mensuração de forma adequada, apesar da incerteza inerente ao prazo e valor, e são classificados como:

- **Prováveis:** para os quais são constituídas provisões;

- Possíveis: somente são divulgados em notas explicativas, sem que sejam registrados; e
- Remotas: não requerem provisão e divulgação nas demonstrações contábeis.

**g. Provisões matemáticas e fundos da gestão previdencial**

São apurados com base em cálculos atuariais, procedidos por atuários externos. Representam os compromissos acumulados no encerramento do exercício, quanto aos benefícios concedidos e a conceder aos participantes e assistidos, exceto o fundo de Reversão de Saldo por Exigência Regulamentar que é constituído pela parcela da Conta de Patrocinadora que não for incluída no saldo de conta total e poderá ser utilizado para reduzir contribuições futuras das patrocinadoras ou para cobertura de eventuais insuficiências do plano, conforme previsto no regulamento dos planos de benefícios.

**h. Estimativas atuariais e contábeis**

A elaboração das Demonstrações Contábeis requer que a Administração use de julgamento na determinação e registro de estimativas contábeis. Ao determinar estas estimativas levam-se em consideração experiências de eventos passados e correntes, pressupostos relativos a eventos futuros e outros fatores objetivos e subjetivos.

Os principais itens de Balanço sujeitos a essas estimativas e premissas são:

Ajustes a valores de mercado dos ativos classificados em títulos para negociação: são contabilizados conforme informação de precificação disponibilizada através do agente custodiante.

Contingências: as probabilidades de êxito e valores econômicos são informadas pelos consultores jurídicos.

Provisões matemáticas: são calculadas atuarialmente por profissional responsável pelos Planos de Benefícios.

A liquidação das transações envolvendo essas estimativas poderá resultar em valores divergentes dos registrados nas Demonstrações Contábeis, devido às imprecisões inerentes ao processo de sua determinação. A Administração revisa as estimativas e premissas periodicamente.

**Provisão para perdas na realização de créditos - PCLD**

A provisão para perdas prováveis na realização dos ativos é constituída com base no valor vencido e a vencer, conforme o número de dias de atraso, atendendo ao disposto na Resolução PREVIC nº 23 de 14 de agosto de 2023 (alterada pela Resolução Previc n.º 25, de 15 de outubro de 2024).

Na constituição da provisão referente aos direitos creditórios de liquidação duvidosa são adotados os seguintes percentuais sobre os valores dos créditos vencidos e vincendos:

- I - Provisão mínima de 1% para atraso entre 31 e 60 dias;
- II - Provisão mínima de 5%, para atraso entre 61 e 90 dias;
- III - Provisão mínima de 10%, para atraso entre 91 e 120 dias;
- IV - Provisão mínima de 25%, para atraso entre 121 e 180 dias;

- V - Provisão mínima de 50%, para atraso entre 181 e 240 dias;
- VI - Provisão mínima de 75%, para atraso entre 241 e 360 dias; e
- VII - Provisão de 100% para atraso superior a 360 dias.

A constituição da provisão para créditos de liquidação duvidosa decorrentes de contribuições previdenciais em atraso incide somente sobre o valor das parcelas vencidas.

A provisão para créditos de liquidação duvidosa é contabilizada em conta redutora de cada grupo de contas do ativo, quando aplicável, em contrapartida das contas de variações patrimoniais ou resultados.

### 3 Ativo

#### 3.1 Disponível

Representado pelos saldos das contas correntes nas seguintes instituições financeiras:

	2025	2024
<b>Gestão Interna</b>		
Banco Itaú S.A.	1	3
Banco Itaú S.A. – Plano de Aposentadoria	1	2
Banco Itaú S.A. – Plano de Aposentadoria Suplementar	1	2
Banco Itaú S.A. – Plano de Contribuição Definida	2	2
<b>Gestão Externa</b>		
Banco Itaú Unibanco Asset Management – BD	2	2
Banco Itaú Unibanco Asset Management - ALM	54	41
Banco Itaú Unibanco Asset Management – Suplementar	2	2
Banco Itaú Unibanco Asset Management – CD	2	2
Western Asset Adm Recursos – BD	1	1
Western Asset Adm Recursos – Suplementar	5	5
	<b>71</b>	<b>62</b>

#### 3.2 Realizável

##### a. Gestão previdencial

	2025	2024
<b>Recursos a receber</b>		
Patrocinadora	1.161	1.107
Participantes	392	335
	<b>1.553</b>	<b>1.442</b>

**b. Gestão administrativa**

	2025	2024
Contribuições Patrocinadora	232	228
	<b>232</b>	<b>228</b>

**c. Investimentos**

Todos os ativos financeiros geridos pela Marcoprev estão custodiados no Itaú Asset Management e Bradesco Asset Management, em atendimento a Resolução CMN nº 4.994, de 24 de março de 2022 (alterada pela Resolução CMN nº 5.202, de 27 de março de 2025).

Nos termos da Resolução CNPC nº 43 de 06 de agosto de 2021 (regulamentada pela Resolução PREVIC nº 23 de 14 de agosto de 2023 e alterada pela Resolução CNPC/MPS nº 61, de 11 de dezembro de 2024), os títulos e valores mobiliários devem ser registrados pelo valor efetivamente pago e classificados nas categorias de títulos para negociação e mantidos até o vencimento.

Os Títulos Públicos que estão classificados como “mantidos até o vencimento” são aqueles registrados com vencimentos igual ou superior a cinco anos entre a data de aquisição e a data de vencimento dos títulos desde que a Entidade mantenha interesse e capacidade financeira de mantê-los até o vencimento, bem como classificados como de baixo risco por agência de risco no País, os quais devem ser avaliados pela taxa intrínseca dos títulos, ajustados pelo valor de perdas permanentes, quando aplicável.

- *Títulos Públicos*

Apresentamos a seguir a composição por tipo de papel, prazo de vencimento e tipo de carteira:

Descrição	Data Vencimento	31/12/2025		31/12/2024	
		Valor de Mercado	Valor Curva / Contábil	Valor de Mercado	Valor Curva / Contábil
<b>Títulos Públicos Federais</b>		<b>194.509</b>	<b>215.654</b>	<b>183.343</b>	<b>194.587</b>
<b>Notas do Tesouro Nacional (Títulos mantidos até o Vencimento)</b>		<b>177.028</b>	<b>196.597</b>	<b>179.825</b>	<b>190.971</b>
NTN-B	15/05/2025	-	-	2.797	2.874
NTN-B	15/08/2026	3.676	4.291	3.676	4.092
NTN-B	15/05/2027	1.866	1.944	1.866	1.841
NTN-B	15/08/2028	6.340	6.757	6.340	6.385
NTN-B	15/08/2030	6.624	7.300	6.624	6.979
NTN-B	15/08/2032	5.670	6.388	5.670	6.120
NTN-B	15/05/2033	4.423	4.776	4.423	4.564
NTN-B	15/05/2035	22.469	24.654	22.469	23.590
NTN-B	15/08/2040	22.713	25.370	22.713	24.288
NTN-B	15/05/2045	26.545	29.036	26.545	27.794
NTN-B	15/08/2050	22.452	25.841	22.452	24.755
NTN-B	15/05/2055	16.275	17.972	16.275	17.210
NTN-B	15/08/2060	37.975	42.268	37.975	40.479

Descrição	Vencido	Valor de Mercado	Valor Curva / Contábil	Valor de Mercado	Valor Curva / Contábil
<b>Letras Financeiras do Tesouro (Títulos para Negociação)</b>		<b>17.481</b>	<b>19.057</b>	<b>3.518</b>	<b>3.616</b>
LFT	01/03/2025	-	-	1.469	1.487
LFT	01/03/2026	5.280	5.770	-	-
LFT	01/09/2026	3.379	3.563	-	-
LFT	01/03/2027	4.867	5.189	1.416	1.437
LFT	01/09/2027	3.322	3.742	-	-
LFT	01/09/2029	633	793	633	692

Os investimentos são efetuados de acordo com diretrizes estabelecidas na política de investimentos.

- Renda Variável - Consolidado*

		2025	2024
Descrição investimentos por administrador		Valor de Mercado / Contábil	Valor de Mercado / Contábil
Ações – IT NOW SPCI CI (1)	Sem vencimento	11.076	11.470
Ações – a receber	Sem vencimento	-	539
<b>Total de Investimentos</b>		<b>11.076</b>	<b>12.009</b>

(1) O critério utilizado para mensurar o valor de mercado das ações é multiplicando o preço da ação pela quantidade de ações no mercado.

A entidade classificou todos os fundos de investimentos que compõem a carteira como títulos para negociação. Em 31 de dezembro de 2025 e 2024, a composição da carteira consolidada é a seguinte:

- Fundos de Investimentos – Consolidado*

	2025	2024
Descrição investimentos por administrador	Valor de Mercado / Contábil	Valor de Mercado / Contábil
Fundos de Investimentos - Renda Fixa Western	75.692	66.423
Fundos de Investimentos - Renda Fixa Itaú	72.520	77.502
Fundos de Investimentos - Renda Fixa Bradesco	46.527	40.492
Fundos de Investimentos - Multimercado Itaú	42.798	37.331
Fundos de Investimentos - Multimercado Bradesco	7.317	10.652
Fundos de Investimentos - Renda Variável Itaú	32.312	30.842
Fundos de Investimentos - Renda Variável Bradesco	45.100	34.243
<b>Total de Investimentos</b>	<b>322.266</b>	<b>297.485</b>

Em 31 de dezembro de 2025 e 2024, a composição da carteira por Plano de Benefícios é a seguinte:

- Renda Variável – Plano de Aposentadoria*

	2025		2024
Descrição investimentos por administrador	Valor de Mercado / Contábil		Valor de Mercado / Contábil
Ações – IT NOW SPCI CI	6.358		7.212
Ações – a receber	-		324
<b>Total de Investimentos</b>	<b>6.358</b>		<b>7.536</b>

- Fundos de Investimentos – Plano de Aposentadoria*

	2025		2024
Descrição investimentos por administrador	Valor de Mercado / Contábil		Valor de Mercado / Contábil
Fundos de Investimentos - Renda Fixa Western	58.331		51.188
Fundos de Investimentos - Renda Fixa Itaú	30.930		37.670
Fundos de Investimentos - Renda Fixa Bradesco	29.574		29.234
Fundos de Investimentos - Multimercado Itaú	19.156		18.201
Fundos de Investimentos - Multimercado Bradesco	5.688		8.491
Fundos de Investimentos - Renda Variável Itaú	17.069		18.964
Fundos de Investimentos - Renda Variável Bradesco	40.245		27.390
<b>Total de Investimentos</b>	<b>200.993</b>		<b>191.138</b>

- Renda Variável – Plano de Aposentadoria Suplementar*

	2025		2024
Descrição investimentos por administrador	Valor de Mercado / Contábil		Valor de Mercado / Contábil
Ações – IT NOW SPCI CI	3.560		3.338
Ações – a receber	-		168
<b>Total de Investimentos</b>	<b>3.560</b>		<b>3.506</b>

- *Fundos de Investimentos – Plano de Aposentadoria Suplementar*

	2025	2024
Descrição investimentos por administrador	Valor de Mercado / Contábil	Valor de Mercado / Contábil
Fundos de Investimentos - Renda Fixa Western	17.361	15.235
Fundos de Investimentos - Renda Fixa Itaú	31.653	30.912
Fundos de Investimentos - Renda Fixa Bradesco	16.954	11.258
Fundos de Investimentos - Multimercado Itaú	17.894	15.105
Fundos de Investimentos - Multimercado Bradesco	1.629	2.161
Fundos de Investimentos - Renda Variável Itaú	11.036	9.021
Fundos de Investimentos - Renda Variável Bradesco	4.855	6.854
<b>Total de Investimentos</b>	<b>101.383</b>	<b>90.546</b>

- *Renda Variável – Plano de Contribuição Definida*

	2025	2024
Descrição investimentos por administrador	Valor de Mercado / Contábil	Valor de Mercado / Contábil
Ações – IT NOW SPCI CI	1.157	921
Ações – a receber	-	45
<b>Total de Investimentos</b>	<b>1.157</b>	<b>966</b>

- *Fundos de Investimentos – Plano de Contribuição Definida*

	2025	2024
Descrição investimentos por administrador	Valor de Mercado / Contábil	Valor de Mercado / Contábil
Fundos de Investimentos - Renda Fixa Itaú	9.311	8.283
Fundos de Investimentos - Multimercado Itaú	5.747	4.025
Fundos de Investimentos - Renda Variável Itaú	4.207	2.856
<b>Total de Investimentos</b>	<b>19.265</b>	<b>15.164</b>

- *Fundos de Investimentos – PGA*

	2025	2024
Descrição investimentos por administrador	Valor de Mercado / Contábil	Valor de Mercado / Contábil
Fundos de Investimentos - Renda Fixa - Soberano	626	637
<b>Total de Investimentos</b>	<b>626</b>	<b>637</b>

Em 31 de dezembro, a composição da carteira por administradores é a seguinte:

**Renda Variável – Administrador – Itaú**

	2025	2024
Descrição investimentos por administrador	Valor de Mercado / Contábil	Valor de Mercado / Contábil
Ações – IT NOW SPCI CI	11.076	11.470
Ações – a receber	-	539
<b>Total de Investimentos</b>	<b>11.076</b>	<b>12.009</b>

**Renda Fixa – Administrador – Western**

	2025	2024
Descrição	Valor de Mercado / Contábil	Valor de Mercado / Contábil
<b>Fundos de Investimentos - Renda Fixa</b>	<b>75.692</b>	<b>66.423</b>
200 FI RF CP	376	332
137 FI RF CP	11.543	16.429
201 FI RF CP	704	619
202 FI RF CP	35	31
WESTER ASSET INFL 2	2.265	77
WESTER INFLAT RF FI	18.894	16.637
204 FI RENDA FIXA CP	-	37
203 FI RENDA FIXA CP	-	313
WESTASSET DEB INF FI	3.471	406
WESTER ASSET PREV INFL	383	5.367
WEST AS PREV FIX	6.010	6.608
WA SOVEREIGN IV SEL	11.171	9.426
WST ASSE PREC ST FIC	-	3.136
WESTERN A P INF PLUS	3.783	3.691
WES AS PREV FIX FI R	7.556	3.314
WEST ASSET FIRF	9.501	-

### Renda Fixa – Administrador – Bradesco

	2025	2024
Descrição	Valor de Mercado / Contábil	Valor de Mercado / Contábil
<b>Fundos de Investimentos - Renda Fixa</b>	<b>46.527</b>	<b>40.492</b>
BRAM FI RFDI FED III	9.998	7.861
BRAM INSTITUC FIRFCP	7.089	13.902
BRAM FIRF IMA-B 5	7.890	6.848
BRAM FIRFCP INFLAÇÃO	3.224	2.841
BRAM FI RFIMAB 5 +	2.233	1.861
BRAM H VOLGA FI	9.048	1.036
BRAD HIGH YIELF 2 FI	2.598	2.316
BRAM INST FI RF IRFM	4.447	3.827

### Renda Fixa – Administrador – Itaú

	2025	2024
Descrição	Valor de Mercado / Contábil	Valor de Mercado / Contábil
<b>Fundos de Investimentos - Renda Fixa</b>	<b>71.894</b>	<b>76.865</b>
IU FID W3 FIM	8.606	9.201
ITAÚ VERSO P RF FI	3.576	11.315
RF JUROS OCEAN FI	-	3.650
UBB MASTER RF IRFM	10.872	10.191
ITAÚ VERSO K RF FI	5.460	5.071
ITAÚ VERSO V RF FI	27.423	25.979
INST JANEIRO FICRF	9.093	4.564
FIDELIDADE T	3.837	-
IT LUMINA PLU RF FIC	3.027	6.894

### Multimercado – Administrador – Itaú

	2025	2024
Descrição	Valor de Mercado / Contábil	Valor de Mercado / Contábil
<b>Fundos de Investimentos - Multimercado</b>	<b>42.798</b>	<b>37.331</b>
ITAU VERSO JM M M FI	12.931	7.216
RF VERSO U MULTI FI	21.584	13.877
GLOB DIN PLUS FICFIM	2.211	5.270
ITAU ARTEX FICFIM	1.817	-
IT DISTRIB OP EX FIM	657	1.404
IT INST JAN FICFIM	-	4.734
ITAU INST JAN FICFIM	3.598	4.830

### Multimercado – Administrador – Bradesco

	2025	2024
Descrição	Valor de Mercado / Contábil	Valor de Mercado / Contábil
<b>Fundos de Investimentos – Multimercado</b>	<b>7.317</b>	<b>10.652</b>
BRA HY 3 FIC FOFM CL	3.913	-
BRADESCO FIM PLUS	501	438
BRAM EST FICFIM	2.903	10.214

### Ações – Administrador – Itaú

	2025	2024
Descrição	Valor de Mercado / Contábil	Valor de Mercado / Contábil
<b>Fundos de Investimentos - Ações</b>	<b>32.312</b>	<b>30.842</b>
ITAU INDEX AÇÕES FI	5.687	15.736
ITAÚ INST GLOB EQ FAC	6.844	-
IT AÇÕES ASGARD IN FI	-	4.735
INST SMART B50 FICFA	9.804	5.220
UBB PREVIDENCIA IBX	9.977	5.151

### Ações – Administrador – Bradesco

	2025	2024
Descrição	Valor de Mercado / Contábil	Valor de Mercado / Contábil
<b>Fundos de Investimentos – Ações</b>	<b>45.100</b>	<b>34.243</b>
BRAM FIA IBRX ATIVO	22.357	20.749
BRA FIA M SMALL CAPS	280	295
BRADES GLOBAL FIA IE	178	165
BRAD INST FIA BDR NI	20.287	11.164
BRAM DIVIDENDOS FIA	1.754	1.243
BRAD SELECITION FIA	244	627

### Metodologia e critérios para avaliação dos riscos

#### ***Risco de mercado***

A metodologia usada está definida no documento “mandato aos gestores”, através de limites de exposição ao risco de mercado, de acordo com a metodologia de cálculo de valor em risco (VaR) para avaliação no segmento de renda fixa, e o Tracking Error, para o segmento de renda variável.

Caso a Entidade julgue necessário e pertinente, de acordo com as condições de mercado e a estratégia de investimentos, controles de risco adicionais podem ser utilizados.

#### ***Risco de crédito***

A Entidade delega para o gestor de recursos a aprovação de limites de crédito para os emissores de títulos de renda fixa, conforme definido nos mandatos aos gestores de recursos, sendo utilizadas as avaliações das agências classificadoras de risco.

Não são permitidos investimentos em títulos que sejam considerados de médio/alto risco de crédito, quer por agência classificadora de risco quer por comitê de crédito do gestor de recursos.

#### ***Risco de liquidez***

A Entidade procede continuamente ao gerenciamento desse risco por meio de estudos de projeção de liquidez. Com a adoção dessa política, a Entidade visa a eliminar a possibilidade de que haja qualquer dificuldade em honrar seus compromissos previdenciários no curto prazo.

#### ***Risco Operacional***

A Entidade registra eventuais perdas operacionais incorridas, realiza avaliações periódicas de suas atividades e de seus processos, identificando os riscos inerentes e a efetividade dos controles praticados, e, quando necessário, implanta planos de ação para mitigar os riscos identificados e aprimorar os controles, mecanismo que resulta em menor exposição a riscos.

**Risco Legal**

Como forma de gerenciar o risco legal, a Entidade avalia todos os contratos com prestadores que participam do seu processo de investimentos, além de garantir acesso às possíveis mudanças na regulamentação.

**Risco Sistêmico**

Mesmo diante da dificuldade de gerenciar e avaliar o risco sistêmico, a Entidade procura buscar informações no mercado que a auxiliem nessa avaliação e tomar todas as medidas cabíveis sempre que identificar sinais de alerta no mercado.

## 4 Passivo

### 4.1 Exigível operacional

<i>Gestão previdencial</i>	<b>2025</b>	<b>2024</b>
Benefícios a pagar		
Aposentadorias	1.579	1.558
Pensões	542	404
Resgate de Contribuições	427	257
Retenções a recolher	1.033	932
	<b>3.581</b>	<b>3.151</b>

As retenções a recolher correspondem ao imposto de renda retido na fonte sobre a folha de benefícios.

- **Gestão administrativa**

	<b>2025</b>	<b>2024</b>
Contas a Pagar	171	170
Retenções a Recolher	27	40
Tributos a Recolher	48	87
	<b>246</b>	<b>297</b>

- **Investimentos**

	<b>2025</b>	<b>2024</b>
Renda Variável - Ações – a pagar	491	-
Taxa de Administração a Pagar	86	95
	<b>577</b>	<b>95</b>

### 4.2 Parte Relacionadas

As Partes Relacionadas da Marcoprev podem ser assim consideradas:

- Participantes ativos que optam por aderir ao plano;
- Participantes assistidos em gozo de benefício;
- Patrocinadoras, cujo relacionamento ocorre por intermédio de Convenio de Adesão para oferecimento dos planos de benefícios para os empregados e Dirigentes;

- Membros do Conselho Fiscal, Conselho Deliberativo e Diretoria Executiva da Entidade, cujas atribuições e responsabilidades estão definidas no estatuto.

Em 31 de dezembro de 2025 e 2024 a Entidade não manteve transações com partes relacionadas, além das operações já divulgadas anteriormente (contribuições de participantes e patrocinadoras e pagamento de benefícios).

### 4.3 Patrimônio Social

#### a. Provisões matemáticas e métodos atuariais

As provisões matemáticas foram determinadas por atuário independente contratado pela Marcoprev e representam os compromissos acumulados no encerramento do exercício segregados por plano de benefícios, quanto aos benefícios concedidos e a conceder, assegurados aos participantes ou a seus beneficiários, na forma prevista no regulamento do plano de benefícios de cada patrocinadora.

#### b. Benefícios concedidos

Corresponde ao valor presente dos benefícios futuros a serem pagos aos participantes ou beneficiários pensionistas, em gozo do benefício.

#### c. Benefícios a conceder

As provisões matemáticas são classificadas em:

- **Contribuição definida (CD)** - corresponde ao montante formado pelas contribuições dos participantes e das patrocinadoras e constituído em nome de cada participante.
- **Benefício definido (BD)** - valor atual dos benefícios futuros líquidos dos custos normais futuros.

Outras contribuições da geração atual - registra exclusivamente para o plano de benefício definido, o valor atual das contribuições futuras, com prazo de vigência indeterminado, a serem realizadas pelas patrocinadoras e pelos integrantes da geração atual que ainda não estejam em gozo de benefícios de prestação continuada, excluindo-se toda e qualquer contribuição cujo recebimento dependa do ingresso de novos participantes nesses planos, bem como as contribuições a serem recolhidas tanto pelos integrantes da geração atual durante o período de percepção do benefício, quanto pelas patrocinadoras sobre o valor dos benefícios a serem pagos a esses integrantes.

As provisões matemáticas podem ser demonstradas como segue:

	Plano BD		Plano Supl.		Plano CD		Total	
	2025	2024	2025	2024	2025	2024	2025	2024
<b>Benefícios concedidos</b>								
Benefício do plano								
Contribuição definida	-	-	30.629	29.817	-	-	30.629	29.817
Benefício definido	274.298	264.646	4.395	4.359	-	-	278.692	269.005
	<b>274.298</b>	<b>264.646</b>	<b>35.024</b>	<b>34.176</b>	-	-	<b>309.321</b>	<b>298.822</b>
<b>Benefícios a conceder</b>								
Benefícios do plano com a geração atual								
Contribuição definida	13.163	-	60.795	52.658	13.893	10.907	87.851	63.565
Benefício definido	78.439	103.237	-	-	2.977	2.732	81.417	105.969
	<b>91.602</b>	<b>103.237</b>	<b>60.795</b>	<b>52.658</b>	<b>16.870</b>	<b>13.639</b>	<b>169.268</b>	<b>169.534</b>
<b>Provisões matemáticas</b>	<b>365.900</b>	<b>367.883</b>	<b>95.819</b>	<b>86.834</b>	<b>16.870</b>	<b>13.639</b>	<b>478.589</b>	<b>468.356</b>

Em 2025, o cálculo atuarial das provisões matemáticas de benefícios concedidos foi elaborado pelo regime financeiro de capitalização, exceto o auxílio-doença que foi elaborado pelo regime repartição de capitais de cobertura. Utilizando-se a taxa de juros de 4,50% ao ano e projeção do crescimento real de salário de 3,00% para o Plano de Aposentadoria e 6,00% para o Plano de Contribuição Definida. A Tábua de mortalidade geral utilizada foi a AT-2000.

	Plano BD	Plano Supl.	Plano CD	Total
1º de janeiro de 2025	367.883	86.834	13.639	468.356
Constituição / (Reversão)	(1.983)	8.985	3.231	10.233
Em 31 de dezembro de 2025	365.900	95.819	16.870	478.589

Em 2024 o cálculo atuarial das provisões matemáticas de benefícios concedidos foi elaborado pelo regime financeiro de capitalização, exceto o auxílio-doença que foi elaborado pelo regime repartição de capitais de cobertura. Utilizando-se a taxa de juros de 4,50% ao ano e projeção do crescimento real de salário de 2,40% para o Plano de Aposentadoria e 3,60% para o Plano de Contribuição Definida. A Tábua de mortalidade geral utilizada foi a AT-2000.

	Plano BD	Plano Supl.	Plano CD	Total
1º de janeiro de 2024	356.850	84.571	10.673	452.094
Constituição	11.033	2.263	2.966	16.262
Em 31 de dezembro de 2024	367.883	86.834	13.639	468.356

#### d. *Equilíbrio Técnico - Superávit Técnico*

Em 31 de dezembro, os resultados realizados estão assim constituídos:

	2025	2024
Reserva de Contingência	55.637	24.132
Reserva Especial para Revisão do Plano	2.302	1.639
<b>Superávit técnico acumulado / (-) Déficit</b>	<b>57.939</b>	<b>25.771</b>
<b>Equilíbrio Técnico</b>	<b>57.939</b>	<b>25.771</b>

A movimentação do resultado realizado está assim constituída:

	2025	2024
1º de janeiro de 2025	25.771	29.618
Constituição / (Reversão)	32.168	(3.847)
Em 31 de dezembro de 2025	57.939	25.771

#### **Ajuste de Precificação**

O valor do Ajuste de Precificação corresponde à diferença entre o valor dos títulos públicos federais atrelados a índice de preços classificados na categoria títulos mantidos até o vencimento, calculado considerando a taxa de juros real anual utilizada na respectiva avaliação atuarial (4,50% a.a.), e o valor contábil desses títulos.

O ajuste de Precificação informado é de R\$ 35.492 (R\$ 33.617 em 2024). O valor do Ajuste de Precificação foi apurado pelo sistema Venturo do site da Previc.

O Plano de Aposentadoria não apresenta reserva especial em 31 de dezembro de 2024. Sendo assim, o ajuste de precificação definido na Resolução CNPC nº 30/2018 não é aplicável

Uma vez que não há títulos públicos federais atrelados a índice de preços classificados na categoria títulos mantidos até o vencimento no Plano de Aposentadoria Suplementar, o Ajuste de Precificação definido na Resolução CNPC nº 30/2018 não é aplicável.

Como o Plano Suplementar e o Plano de Contribuição Definida não possuem títulos públicos federais atrelados a índice de preços classificados na categoria títulos mantidos até o vencimento, não há Ajuste de Precificação.

#### **Variação do resultado Plano de Aposentadoria**

O superavit técnico aumentou de R\$ 23.628 em 31 de dezembro de 2024 para R\$ 54.701 em 31 de dezembro de 2025.

O retorno dos investimentos de 2025 informado pela Entidade equivale a 13,27%. Esse percentual líquido da inflação anual de 3,90% (variação do INPC - IBGE no ano de 2025) resulta em uma rentabilidade de 9,01%, que é superior à hipótese da taxa real anual de juros de 4,50% a.a. utilizada na avaliação atuarial de 2024.

#### **Variação do resultado Plano de Aposentadoria Suplementar**

Em 31 de dezembro de 2024 o plano apresentou resultado nulo e em 31 de dezembro de 2025 apresentou superavit técnico de R\$ 277.

O retorno dos investimentos de 2025 informado pela Entidade equivale a 15,04%. Esse percentual líquido da inflação anual de 3,90% (variação do INPC - IBGE no ano de 2025) resulta em uma rentabilidade de 10,73%, que é superior à hipótese da taxa real anual de juros de 4,50% a.a. utilizada na avaliação atuarial de 2024.

A rentabilidade do Plano demonstrada é referente apenas à parcela de benefício definido do plano.

#### **Variação do resultado Plano de Contribuição Definida**

O superavit técnico aumentou de R\$ 2.143 em 31 de dezembro de 2024 para R\$ 2.960 em 31 de dezembro de 2025.

O retorno dos investimentos de 2025 informado pela Entidade equivale a 15,90%. Esse percentual líquido da inflação anual de 3,90% (variação do INPC (IBGE) no ano de 2025) resulta em uma rentabilidade de 11,55%, que é superior à hipótese da taxa real anual de juros de 4,50% a.a. utilizada na avaliação atuarial de 2024.

A rentabilidade do Plano demonstrada é referente apenas à parcela de benefício definido do plano.

**e. Principais hipóteses atuariais em 2025 e 2024**

Para a apuração das provisões matemáticas foram utilizadas as seguintes hipóteses e métodos atuariais:

<b>Hipóteses biométricas Plano BD</b>	<b>2025</b>	<b>2024</b>
Tábua de mortalidade geral	AT - 2000 (*)	AT - 2000 (*)
Tábua de mortalidade de inválidos	RRB-1983	RRB-1983
Tábua de Entrada de Invalidez	RRB-1944	RRB-1944
	Exp. Marcoprev 2022-2024	Exp. Marcoprev 2019-2021
Tábua de rotatividade		
<b>Hipóteses biométricas Plano Supl.</b>	<b>2025</b>	<b>2024</b>
Tábua de mortalidade geral	AT - 2000 (*)	AT - 2000 (*)
Tábua de mortalidade de inválidos	RRB-1983	RRB-1983
Tábua de Entrada de Invalidez	N/A	N/A
Tábua de rotatividade	N/A	N/A
<b>Hipóteses biométricas Plano CD</b>	<b>2025</b>	<b>2024</b>
Tábua de mortalidade geral	AT - 2000 (*)	AT - 2000 (*)
Tábua de mortalidade de inválidos	RRB-1983	RRB-1983
Tábua de Entrada de Invalidez	RRB-1944 modificada	RRB-1944 modificada
	Exp. Marcopolo CD 2017-2024	Exp. Marcopolo CD 2017-2021
Tábua de rotatividade		

(\*) Tábua segregada por sexo, constituída com base na tábua AT- 2000 Basic suavizada em 10%.

**f. Fundos**

***Fundo previdencial***

O Fundo de Reversão de Contribuições é constituído pelas parcelas dos saldos de conta da patrocinadora e não utilizadas no cálculo dos benefícios ou no resgate de contribuições ou na portabilidade e pode ser utilizado para reduzir as contribuições futuras da patrocinadora ou para cobertura de eventuais insuficiências do Plano, de acordo com o item 7.4 do regulamento do plano de aposentadoria suplementar. O saldo do fundo previdencial, do plano de contribuição definida em 31 de dezembro de 2025 é de R\$ 586 (2024 - R\$ 412), plano de contribuição suplementar é de R\$ 8.316 (2024 - R\$ 6.905).

A movimentação do fundo previdencial realizado está assim constituída:

	2025	2024
1º de janeiro de 2025	7.317	6.918
Constituição	1.585	399
Em 31 de dezembro de 2025	8.902	7.317

***Fundo administrativo***

O Fundo Administrativo é constituído com as sobras das receitas aportadas pelas Patrocinadoras, pode ser utilizado exclusivamente para a cobertura das despesas com a administração dos planos previdenciais da Marcoprev, cujo saldo do Fundo Administrativo em 31 de dezembro de 2025, do plano de benefício definido é de R\$ 727 (2024 - R\$ 588) e do plano de contribuição definida é de R\$ 149 (2024 - R\$ 125), plano de contribuição suplementar R\$ 142 (2024 - R\$ 113).

A movimentação do Fundo Administrativo realizado está assim constituída:

	2025	2024
1º de janeiro de 2025	826	398
Constituição	192	428
Em 31 de dezembro de 2025	1.018	826

**5 Exigível Contingencial**

A Entidade não possui nenhuma provisão de natureza contingencial e também nenhuma causa com probabilidade de perda possível. Essas provisões registram ocorrências de fatos que serão objeto de decisões e que, provavelmente, irão gerar desembolsos futuros.

Uma provisão deve ser reconhecida quando: (i) a entidade tem uma obrigação presente (legal ou não formalizada, sendo obrigação legal aquela que deriva de contrato, legislação ou outra ação da Lei) como resultado de evento passado; (ii) seja provável que será necessária uma saída de recursos que incorporam benefícios econômicos para liquidar a obrigação; e (iii) possa ser feita uma estimativa confiável do valor da obrigação.

## 6 Efeitos de Consolidação

A consolidação segue as normas estabelecidas pela Resolução CNPC nº 43, de 06 de agosto de 2021 e pela Resolução PREVIC nº 23 de 14 de agosto de 2023 e respectivas alterações, e representa os saldos do Plano de Benefícios e do Plano de Gestão Administrativa.

As contas passíveis de ajustes e eliminações, entre outras, são “Migrações entre Planos”, “Compensações de Fluxos Previdenciais”, “Participação no Plano de Gestão Administrativa e Participação no Fundo Administrativo PGA”, sempre que aplicável.

Para anular os efeitos das obrigações e dos direitos entre o Plano Previdencial e o Plano de Gestão Administrativa, foram feitos os seguintes lançamentos de consolidação conforme quadro abaixo:

- 31 de dezembro de 2025

ATIVO	PLANO DE APOSENTADORIA	PLANO SUPLEMENTAR	PLANO CD	PGA	TOTAL	ELIMINAÇÕES ENTRE PLANOS	SALDO CONSOLIDADO
Disponível	58	8	4	1	71	-	71
Gestão Previdencial	752	520	281	-	1.553	-	1.553
Gestão Administrativa	727	142	149	637	1.655	(1.423)	232
Investimentos	423.005	104.943	20.422	626	548.996	-	548.996
<b>TOTAL</b>	<b>424.542</b>	<b>105.613</b>	<b>20.856</b>	<b>1.264</b>	<b>552.275</b>	<b>(1.423)</b>	<b>550.852</b>
<b>PASSIVO</b>							
Gestão Previdencial	2.546	815	220	-	3.581	-	3.581
Gestão Administrativa	-	-	-	246	246	-	246
Investimentos	668	244	70	-	982	(405)	577
Exigível Contingencial	-	-	-	-	-	-	-
Patrimônio Cobertura do Plano	420.601	96.096	19.831	-	536.528	-	536.528
Fundos	727	8.458	735	1.018	10.938	(1.018)	9.920
<b>TOTAL</b>	<b>424.542</b>	<b>105.613</b>	<b>20.856</b>	<b>1.264</b>	<b>552.275</b>	<b>(1.423)</b>	<b>550.852</b>

- 31 de dezembro de 2024

<b>ATIVO</b>	<b>PLANO DE APOSENTADORIA</b>	<b>PLANO SUPLEMENTAR</b>	<b>PLANO CD</b>	<b>PGA</b>	<b>TOTAL</b>	<b>ELIMINAÇÕES ENTRE PLANOS</b>	<b>SALDO CONSOLIDADO</b>
Disponível	46	9	4	3	62	-	62
Gestão Previdencial	748	449	245	-	1.442	-	1.442
Gestão Administrativa	588	113	125	483	1.309	(1.081)	228
Investimentos	393.260	94.052	16.130	637	504.081	-	504.081
<b>TOTAL</b>	<b>394.644</b>	<b>94.623</b>	<b>16.504</b>	<b>1.123</b>	<b>506.894</b>	<b>(1.081)</b>	<b>505.813</b>
<b>PASSIVO</b>							
Gestão Previdencial	2.267	710	174	-	3.151	-	3.151
Gestão Administrativa	-	-	-	297	297	-	297
Investimentos	278	61	11	-	350	(255)	95
Exigível Contingencial	-	-	-	-	-	-	-
Patrimônio Cobertura do Plano	391.511	86.834	15.782	-	494.127	-	494.127
Fundos	588	7.018	537	826	8.969	(826)	8.143
<b>TOTAL</b>	<b>394.644</b>	<b>94.623</b>	<b>13.630</b>	<b>1.123</b>	<b>506.894</b>	<b>(1.081)</b>	<b>505.813</b>

## 7 Recolhimento de Tributos

### Imposto de Renda

A Lei nº. 11.053, de 29 de dezembro de 2004, criou um regime de tributação, facultando aos participantes de planos de EFPC estruturados na modalidade de contribuição definida ou contribuição variável, optarem para que os valores que lhes sejam pagos a título de resgate ou benefícios de renda, sejam tributados no imposto de renda na fonte:

- por uma nova tabela regressiva, que varia entre 35% a 10%, dependendo do prazo de acumulação dos recursos do participante no plano de benefícios, ou
- por permanecerem no regime tributário atual, que utiliza a tabela progressiva do imposto de renda na fonte para as pessoas físicas.

Em 10 de janeiro de 2024 foi publicada a Lei nº 14.803 que altera a Lei nº 11.053 de 29 de dezembro de 2004 permitindo aos participantes e assistidos de plano de previdência complementar optarem pelo regime de tributação por ocasião da obtenção do benefício ou do primeiro resgate dos valores acumulados.

### PIS e COFINS

Devem ser recolhidos mensalmente e são calculados pelas alíquotas de 0,65% e 4%, respectivamente sobre as receitas administrativas (receita bruta excluída dos rendimentos auferidos nas aplicações financeiras destinadas a pagamento de benefícios e da parcela das contribuições destinadas à constituição de reservas técnicas) conforme Instrução Normativa da Receita Federal do Brasil nº. 2.121 de 15 de dezembro de 2022 e suas alterações.

## TAFIC – Taxa de Fiscalização e Controle da Previdência Complementar

Conforme lei nº 12.154 de 23 de dezembro de 2009 e a Resolução PREVIC nº 23, de 14 de agosto de 2023 e suas alterações, as entidades fechadas de previdência complementar devem recolher nos meses de janeiro, maio e setembro de cada exercício a TAFIC. O valor da TAFIC é calculado por plano de benefícios, utilizando-se o valor dos recursos garantidores de cada plano e o enquadramento na tabela constante na legislação vigente.

## 8 Legislação

Em 1º de julho de 2024, foi publicado a Portaria PREVIC nº 563, que dispõe sobre a segmentação das entidades fechadas de previdência complementar (EFPC) para fins de supervisão e fiscalização, considerando seu porte e complexidade para o sistema de previdência complementar fechada. Esta Portaria entrou em vigor em 1º de janeiro de 2025 e revoga a Portaria Previc nº 960, de 25 de outubro de 2023.

Em 16 de abril de 2024, foi publicada a Portaria Previc nº. 262, que dispõe sobre a operacionalização do envio à Previc pelas Entidades Fechadas de Previdência Complementar (EFPC), de informações atuariais, contábeis, de investimentos e de dados estatísticos de população e de benefícios.

Em 15 de outubro de 2024, foi publicada a Resolução Previc nº 25, que altera a Resolução Previc nº 23, de 14 de agosto de 2023, que estabelece procedimentos para aplicação das normas relativas às atividades desenvolvidas pela Superintendência Nacional de Previdência Complementar, bem como normas complementares às diretrizes do Conselho Nacional de Previdência Complementar e do Conselho Monetário Nacional.

Em 11 de dezembro de 2024, foi publicada a Resolução CNPC/MPS nº 61, que altera a Resolução CNPC nº 43, de 6 de agosto de 2021, que dispõe sobre os procedimentos contábeis das entidades fechadas de previdência complementar e sobre o registro e avaliação de títulos e valores mobiliários. A principal mudança introduzida pela norma refere-se à alteração dos artigos 30 e 34, ambos da Resolução CNPC nº 43/2021, para permitir que planos estruturados na modalidade de Contribuição Definida - CD possam realizar a marcação de títulos na curva.

Em 09 de dezembro de 2024, foi publicada a Resolução CNPC/MPS nº 62, que dispõe sobre o plano de gestão administrativa, os fundos administrativos, o orçamento, as fontes de custeio administrativo e as receitas e despesas da gestão administrativa das entidades fechadas de previdência complementar, e sobre os limites e critérios específicos aplicáveis ao custeio das entidades e planos de benefícios regidos pela Lei Complementar nº 108, de 29 de maio de 2001. Revogando a a Resolução CNPC nº 48, de 8 de dezembro de 2021 e os art. 24 a art. 29 da Resolução CNPC nº 43, de 6 de agosto de 2021.

Em 18 de março de 2025, foi publicado a Portaria nº 258, que altera os anexos contábeis I, II e III da Resolução Previc nº 23, de 14 de agosto de 2023.

Em 27 de março de 2025, foi publicada a Resolução CMN nº 5.202, que altera a Resolução CMN nº 4.994, de 24 de março de 2022, que dispõe sobre as diretrizes de aplicação dos recursos garantidores dos planos administrados pelas entidades fechadas de previdência complementar.

Em 18 de novembro de 2025, foi publicada a Portaria PREVIC nº 1.071, que altera os anexos contábeis I, II e III da Resolução Previc nº 23, de 14 de agosto de 2023 e estabelece tratamento a ser aplicado às contas contábeis descontinuadas, impactando a forma de apresentar as contas e as demonstrações em 2026, reforçando a transparência contábil e aderência às diretrizes regulatórias. Essa Portaria tem vigência a partir de 1º de janeiro de 2026 e revoga a Portaria nº 258, a partir dessa data.

Em 16 de dezembro de 2025, foi publicada a Resolução PREVIC nº 26, que altera a Resolução Previc nº 23, de 14 de agosto de 2023, que estabelece procedimentos para aplicação das normas relativas às atividades desenvolvidas pela Superintendência Nacional de Previdência Complementar, bem como normas complementares às diretrizes do Conselho Nacional de Previdência Complementar e do Conselho Monetário Nacional.

As legislações não trazem impacto às demonstrações contábeis no exercício findo em 31 de dezembro de 2025.

## 9 Outros Assuntos

O Conselho Nacional de Previdência Complementar publicou em 11 de dezembro de 2018 a Resolução CNPC nº 31/2018, instituindo o Cadastro Nacional da Pessoa Jurídica - CNPJ para que cada plano de benefícios administrado pela EFPC pudesse ter total independência patrimonial em relação aos demais planos de benefícios, dando com isso, uma identidade própria e individualizada em todos os aspectos regulamentares, cadastrais, atuariais, contábeis e de investimentos, conforme estabelece a Lei Complementar nº 109 de 29 de maio de 2001, em seu artigo 34 – I-b. O prazo previsto para as EFPC se adequarem à Resolução CNPC nº 31/2018 era de três anos, ou seja, em 31 de dezembro de 2021.

A Receita Federal do Brasil, através do Ato Executivo COCAD Nº 4/2022, informou às Entidades Fechadas de Previdência sobre a criação do CNPJ para os planos previdencial, disponibilizando o número da inscrição no Cadastro Nacional da Pessoa Jurídica. Para a Marcoprev, os Planos de Aposentadoria passaram a ter os seguintes CNPJ's:

- CNPJ – 48.306.894/0001-79 – Plano de Aposentadoria
- CNPJ – 48.306.895/0001-13 – Plano de Aposentadoria Suplementar
- CNPJ – 48.307.526/0001-45 – Plano de Contribuição Definida

A Entidade possui processo para a contratação de Auditoria Independente considerando aspectos de transparência, conformidade, objetividade e independência do Auditor Independente, bem como, para a observância da não contratação da mesma empresa para outros serviços que possam configurar eventual conflito de interesse e perda de independência ou objetividade na execução de suas atividades. Os honorários dos serviços de auditoria independente relativos ao exercício e 31 de dezembro de 2025 montam R\$ 31 (R\$ 30 em 31 de dezembro de 2024).

Em 27 de fevereiro de 2024 foi publicada no Diário Oficial da União a Resolução CNPC nº 60, que autoriza a inscrição (adesão) automática de participantes nos planos de benefícios administrados pelas entidades fechadas de previdência complementar.

Essa modalidade deverá estar prevista de forma específica no regulamento do plano de benefícios, que deverá conter as condições, procedimentos, prazos e forma de desistência ou cancelamento.

A inscrição automática somente poderá ser implementada nos planos de benefícios patrocinados e cujas contribuições patronais alcancem pelo menos 20% do valor da contribuição do participante, ou para os planos custeados integralmente pelo patrocinador.

## 10 Reforma Tributária

De acordo com a Lei Complementar nº 214 de 16 de janeiro de 2025, que trata da instituição do Imposto sobre Bens e Serviços (IBS), a Contribuição Social sobre Bens e Serviços (CBS) e o Imposto Seletivo (IS), bem como da criação do Comitê Gestor do IBS e alteração da legislação tributária, as Entidades Fechadas de Previdência Complementar não são contribuintes do IBS e da CBS, conforme previsto no artigo nº 26, salvo o disposto no Inciso II do § 1º do artigo 156-A da Constituição Federal.

## 11 Sustentabilidade

A Marcoprev adota práticas de sustentabilidade em suas operações e investimentos, alinhando-se aos princípios de responsabilidade ambiental, social e de governança ESG (*Environmental, Social and Governance*), com o objetivo de promover o desenvolvimento sustentável para as gerações futuras.

Gestão Ambiental:

- ▲ Buscamos reduzir o impacto ambiental a Entidade incentivada que seus gestores adotem práticas sustentáveis e responsáveis como as que buscam reduzir a pegada de carbono, promovem diversidade e inclusão e têm boa governança corporativa.

Gestão Social:

Fomentamos a inclusão social e priorizamos investimentos que beneficiem a sociedade, com foco em educação, diversidade e inclusão.

Governança Corporativa:

Seguimos os mais altos padrões de transparência e ética, assegurando a boa governança em todos os nossos processos decisórios e investimentos.

Investimentos Sustentáveis:

Priorizamos investimentos que atendam a critérios ESG, garantindo que as escolhas financeiras da entidade respeitem valores sociais e ambientais.

## 12 Eventos Subsequentes

Não ocorreram eventos subsequentes, após data base das demonstrações contábeis até a data de sua aprovação, que possam nelas gerar ajustes.

\* \* \*

---

José Antonio Valiati  
Diretor Superintendente  
CPF nº 284.414.430-68

---

Célia Aparecida de Almeida  
Contadora  
CRC nº 1SP 206004/O- 6  
CPF nº 146.736.948.99

## Parecer do Auditor Independente



KPMG Auditores Independentes Ltda.  
Avenida Carlos Gomes, 258 - 6º andar, salas 601 a 606 - Boa Vista  
90480-000 - Porto Alegre/RS - Brasil  
Caixa Postal 18511 - CEP 90480-000 - Porto Alegre/RS - Brasil  
Telefone +55 (51) 3327-0200  
kpmg.com.br

# Relatório dos auditores independentes sobre as demonstrações contábeis

**Aos Diretores, Conselheiros, Participantes e Patrocinadores da  
Marcoprev Sociedade de Previdência Privada**

Caxias do Sul – RS

### Opinião

Examinamos as demonstrações contábeis da Marcoprev Sociedade de Previdência Privada (“Entidade”), que compreendem o balanço patrimonial consolidado (representado pelo somatório de todos os planos de benefícios administrados pela Marcoprev Sociedade de Previdência Privada, aqui denominados consolidado, por definição da Resolução CNPC nº 43), a demonstração do ativo líquido e a demonstração das provisões técnicas do plano de benefícios, por plano de benefícios previdencial, em 31 de dezembro de 2025 e as respectivas demonstrações da mutação do patrimônio social consolidada, da mutação do ativo líquido por plano de benefícios previdencial, do plano de gestão administrativa consolidada, para o exercício findo nessa data, bem como as correspondentes notas explicativas, incluindo as políticas contábeis materiais e outras informações elucidativas.

Em nossa opinião, as demonstrações contábeis acima referidas apresentam adequadamente, em todos os aspectos relevantes, a posição patrimonial e financeira consolidada da Marcoprev Sociedade de Previdência Privada em 31 de dezembro de 2025, e o desempenho consolidado e por plano de benefícios previdencial de suas operações para o exercício findo nessa data, de acordo com as práticas contábeis adotadas no Brasil aplicáveis às entidades reguladas pelo Conselho Nacional de Previdência Complementar - CNPC.



### Base para opinião

Nossa auditoria foi conduzida de acordo com as normas brasileiras e internacionais de auditoria. Nossas responsabilidades, em conformidade com tais normas, estão descritas na seção a seguir intitulada “Responsabilidades dos auditores pela auditoria das demonstrações contábeis consolidadas e individuais”. Somos independentes em relação à Entidade, de acordo com os princípios éticos relevantes previstos no Código de Ética Profissional do Contador e nas normas profissionais emitidas pelo Conselho Federal de Contabilidade, aplicáveis a auditorias de demonstrações contábeis de entidades de interesse público no Brasil. Nós também cumprimos com as demais responsabilidades éticas de acordo com essas normas. Acreditamos que a evidência de auditoria obtida é suficiente e apropriada para fundamentar nossa opinião.

### Responsabilidades da administração e da governança pelas demonstrações contábeis consolidadas e individuais

A administração é responsável pela elaboração e adequada apresentação das demonstrações contábeis consolidadas e individuais, de acordo com as práticas contábeis adotadas no Brasil aplicáveis às entidades reguladas pelo Conselho Nacional de Previdência Complementar – CNPC, e pelos controles internos que ela determinou como necessários para permitir a elaboração de demonstrações contábeis livres de distorção relevante, independentemente se causada por fraude ou erro.

Na elaboração das demonstrações contábeis consolidadas e individuais, a administração é responsável pela avaliação da capacidade de a Entidade continuar operando, divulgando, quando aplicável, os assuntos relacionados com a sua continuidade operacional e o uso dessa base contábil na elaboração das demonstrações contábeis consolidadas e individuais, a não ser que a administração pretenda liquidar a Entidade ou cessar suas operações, ou não tenha nenhuma alternativa realista para evitar o encerramento das operações.

Os responsáveis pela governança da Entidade são aqueles com responsabilidade pela supervisão do processo de elaboração das demonstrações contábeis.

### Responsabilidades dos auditores pela auditoria das demonstrações contábeis consolidadas e individuais

Nossos objetivos são obter segurança razoável de que as demonstrações contábeis consolidadas e individuais, tomadas em conjunto, estão livres de distorção relevante, independentemente se causada por fraude ou erro, e emitir relatório de auditoria contendo nossa opinião. Segurança razoável é um alto nível de segurança, mas não uma garantia de que a auditoria realizada de acordo com as normas brasileiras e internacionais de auditoria sempre detectam as eventuais distorções relevantes existentes. As distorções podem ser decorrentes de fraude ou erro e são consideradas relevantes quando, individualmente ou em conjunto, possam influenciar, dentro de uma perspectiva razoável, as decisões econômicas dos usuários tomadas com base nas referidas demonstrações contábeis consolidadas e individuais.

Como parte da auditoria realizada de acordo com as normas brasileiras e internacionais de auditoria, exercemos julgamento profissional e mantemos ceticismo profissional ao longo da auditoria. Além disso:

- Identificamos e avaliamos os riscos de distorção relevante nas demonstrações contábeis consolidadas e individuais, independentemente se causada por fraude ou erro, planejamos e executamos procedimentos de auditoria em resposta a tais riscos, bem como obtemos evidência de auditoria apropriada e suficiente para fundamentar nossa opinião. O risco de não detecção de distorção relevante resultante de fraude é maior do que o proveniente de erro, já que a fraude pode envolver o ato de burlar os controles internos, conluio, falsificação, omissão ou representações falsas intencionais.
- Obtemos entendimento dos controles internos relevantes para a auditoria para planejarmos procedimentos de auditoria apropriados às circunstâncias, mas, não com o objetivo de expressarmos opinião sobre a eficácia dos controles internos da Entidade.


- Avaliamos a adequação das políticas contábeis utilizadas e a razoabilidade das estimativas contábeis e respectivas divulgações feitas pela administração.
- Concluímos sobre a adequação do uso, pela administração, da base contábil de continuidade operacional e, com base nas evidências de auditoria obtidas, se existe incerteza relevante em relação a eventos ou condições que possam levantar dúvida significativa em relação à capacidade de continuidade operacional da Entidade. Se concluirmos que existe incerteza relevante, devemos chamar atenção em nosso relatório de auditoria para as respectivas divulgações nas demonstrações contábeis consolidadas e individuais ou incluir modificação em nossa opinião, se as divulgações forem inadequadas. Nossas conclusões estão fundamentadas nas evidências de auditoria obtidas até a data de nosso relatório. Todavia, eventos ou condições futuras podem levar a Entidade a não mais se manter em continuidade operacional.
- Avaliamos a apresentação geral, a estrutura e o conteúdo das demonstrações contábeis consolidadas e individuais, inclusive as divulgações e se as demonstrações contábeis consolidadas e individuais representam as correspondentes transações e os eventos de maneira compatível com o objetivo de apresentação adequada.

Comunicamo-nos com os responsáveis pela governança a respeito, entre outros aspectos, do alcance planejado, da época da auditoria e das constatações significativas de auditoria, inclusive as eventuais deficiências significativas nos controles internos que identificamos durante nossos trabalhos.

Curitiba, 30 de março de 2026

KPMG Auditores Independentes Ltda.

CRC SP-014428/O-6-F-PR



Almir Eduardo Bertencelo

Contador CRC PR-052082/O



# Parecer da Avaliação Atuarial

## Plano de Aposentadoria

### Hipóteses e Métodos Atuariais

	2025	2024
Indexador do Plano (Reajuste dos Benefícios)	INPC (IBGE)	INPC (IBGE)
Taxa Real Anual de Juros (%)	4.50	4.50
Projeção de Crescimento Real de Salário (%)	3.00	2.40
Fator de Determinação Valor Real ao Longo do Tempo Salários (%)	98	98
Fator de Determinação Valor Real ao Longo do Tempo Ben Entidade (%)	98	98
Fator de Determinação do Valor Real ao Longo do Tempo Ben INSS (%)	98	98
Hipótese sobre Rotatividade (Percentual)	Experiência Marcoprev 2022-2024	Experiência Marcoprev 2019-2021
Tábua de Mortalidade Geral	AT-2000 Basic suavizada em 10%, segregada por sexo	AT-2000 Basic suavizada em 10%, segregada por sexo
Tábua de Mortalidade de Inválidos	RRB-1983	RRB-1983
Tábua de Entrada em Invalidez	RRB-1944 modificada	RRB-1944 modificada
Hipótese sobre Composição de Família de Pensionistas	27% casados; mulher 5 anos mais nova que o homem	50% casados; mulher 5 anos mais nova que o homem
Hipótese de Entrada em Aposentadoria	100% ao atingir a 1ª elegibilidade à Aposentadoria	100% ao atingir a 1ª elegibilidade à Aposentadoria

### Taxa real anual de juros

Quando apurada a TIR dos passivos, foi obtido, com nível de confiança de 100%, suporte para a adoção da taxa real anual de juros de 4,50% para o Plano de Aposentadoria. Essa taxa está dentro do intervalo indicado pela Portaria Previc nº 343/2025 para esse plano (limite inferior: 3,79% a.a. e limite superior: 5,81% a.a.).

Sendo assim, a Entidade e a(s) patrocinadora(s) do Plano de Aposentadoria optaram por utilizar a taxa real anual de juros de 4,50% na avaliação atuarial de 2025.

#### Projeção do crescimento real de salário

A taxa de projeção do crescimento real de salário deve ser baseada na política de recursos humanos de longo prazo dos patrocinadores do plano de benefícios de modo a refletir o aumento real médio de salário que as empresas estimam que um empregado tenha ao longo de toda a sua carreira.

#### Fator de determinação do valor real ao longo do tempo

Fator aplicado sobre os salários e benefícios, a fim de determinar um valor médio e constante, em termos reais, durante o período de um ano. Isso significa que, nas projeções de longo prazo, haverá uma perda do poder aquisitivo dos salários e benefícios.

Esse fator é calculado em função do nível de inflação estimado no longo prazo e do número de reajustes que ocorrerão durante o período de 12 meses.

A projeção de inflação definida pelo Comitê de Investimentos local da WTW em 2025 para a inflação oficial, medida pelo IPCA, considerou um horizonte de tempo de 10 anos e é de 3,50% a.a., indicando a adoção da hipótese do fator de determinação do valor real ao longo do tempo de 98%.

#### Hipóteses Biométricas e Demográficas

As hipóteses biométricas e demográficas utilizadas nesta avaliação são as indicadas no estudo de aderência de hipóteses atuariais realizado em 28/01/2026 pela WTW.

#### Patrimônio Social

Com base no balancete/relatório do(a) Plano de Aposentadoria de 31/12/2025, o Patrimônio Social é de R\$ 421.327.630,60.

Patrimônio de Cobertura do Plano, Provisões Matemáticas e Fundos

Posição Financeira em 31/12/2025	R\$
<b>2.03 Patrimônio Social</b>	<b>421.327.630,60</b>
<b>2.03.01 Patrimônio de Cobertura do Plano</b>	<b>420.600.820,91</b>
<b>2.03.01.01 Provisões Matemáticas</b>	<b>365.899.724,47</b>
<b>2.03.01.01.01 Benefícios Concedidos</b>	<b>274.297.610,00</b>
2.03.01.01.01.01 Contribuição Definida	0,00
2.03.01.01.01.01.01 Saldo de Conta dos Assistidos - Constituído	0,00
2.03.01.01.01.02 Benefício Definido Estruturado em Regime de Capitalização	274.297.610,00
2.03.01.01.01.02.01 Valor Atual dos Benefícios Futuros Programados - Assistidos	252.222.209,00
2.03.01.01.01.02.02 Valor Atual dos Benefícios Futuros Não Programados - Assistidos	22.075.401,00
<b>2.03.01.01.02 Benefícios a Conceder</b>	<b>91.602.114,47</b>
2.03.01.01.02.01 Contribuição Definida	13.162.869,47
2.03.01.01.02.01.01 Saldo de Contas - Parcela Patrocinador(es) / Instituidor(es)	13.162.869,47
2.03.01.01.02.01.02 Saldo de Contas - Parcela Constituída pelos Participantes	0,00
2.03.01.01.02.01.03 Saldo de Contas - Parcela Participantes Portada de EFPC	0,00
2.03.01.01.02.01.04 Saldo de Contas - Parcela Participantes Portada de EAPC	0,00
2.03.01.01.02.02 Benefício Definido Estruturado em Regime de Capitalização Programado	76.274.906,00
2.03.01.01.02.02.01 Valor Atual dos Benefícios Futuros Programados	85.952.661,00
2.03.01.01.02.02.02 (-) Valor Atual das Contribuições Futuras dos Patrocinadores	(9.677.755,00)
2.03.01.01.02.02.03 (-) Valor Atual das Contribuições Futuras dos Participantes	0,00
2.03.01.01.02.03 Benefício Definido Estruturado em Regime de Capitalização Não Programado	2.164.339,00
2.03.01.01.02.03.01 Valor Atual dos Benefícios Futuros Não Programados	3.202.443,00
2.03.01.01.02.03.02 (-) Valor Atual das Contribuições Futuras dos Patrocinadores	(1.038.104,00)
2.03.01.01.02.03.03 (-) Valor Atual das Contribuições Futuras dos Participantes	0,00
<b>2.03.01.01.03 (-) Provisões Matemáticas a Constituir</b>	<b>0,00</b>
2.03.01.01.03.01 (-) Serviço Passado	0,00
2.03.01.01.03.01.01 (-) Patrocinador(es)	0,00
2.03.01.01.03.01.02 (-) Participantes	0,00

<b>2.03.01.01.03.02 (-) Equacionamento de Déficit a Integralizar</b>	<b>0,00</b>
2.03.01.01.03.02.01 (-) Patrocinador(es)	0,00
2.03.01.01.03.02.01.01 DeficitEquacionado2019	0,00
2.03.01.01.03.02.01.02 DeficitEquacionado2020	0,00
2.03.01.01.03.02.02 (-) Participantes	0,00
2.03.01.01.03.02.03 (-) Assistidos	0,00
<b>2.03.01.01.03.03 (+/-) Por Ajustes das Contribuições Extraordinárias</b>	<b>0,00</b>
2.03.01.01.03.03.01 (+/-) Patrocinador(es)	0,00
2.03.01.01.03.03.02 (-) Participantes	0,00
2.03.01.01.03.03.03 (-) Assistidos	0,00
<b>2.03.01.02 Equilíbrio Técnico</b>	<b>54.701.096,44</b>
<b>2.03.01.02.01 Resultados Realizados</b>	<b>54.701.096,44</b>
<b>2.03.01.02.01.01 Superávit Técnico Acumulado</b>	<b>54.701.096,44</b>
2.03.01.02.01.01.01 Reserva de Contingência	54.701.096,44
2.03.01.02.01.01.02 Reserva Especial para Revisão de Plano	0,00
<b>2.03.01.02.01.02 (-) Déficit Técnico Acumulado</b>	<b>0,00</b>
<b>2.03.01.02.02 Resultados a Realizar</b>	<b>0,00</b>
<b>2.03.02 Fundos</b>	<b>726.809,69</b>
<b>2.03.02.01 Fundos Previdenciais</b>	<b>0,00</b>
2.03.02.01.01 Reversão de Saldo por Exigência Regulamentar	0,00
2.03.02.01.02 Revisão de Plano	0,00
2.03.02.01.02.01 FundoPrevidencial-RevisaodePlano	0,00
2.03.02.01.03 Outros - Previsto em Nota Técnica Atuarial	0,00
2.03.02.01.03.01 FundoPrevidencial-OutrosPrevistosemNTA	0,00
<b>2.03.02.02 Fundos Administrativos</b>	<b>726.809,69</b>
2.03.02.02.01 Plano de Gestão Administrativa	0,00
2.03.02.02.02 Participação no Fundo Administrativo PGA	726.809,69
<b>2.03.02.03 Fundos para Garantia das Operações com Participantes</b>	<b>0,00</b>
<b>Operações Contratadas em 31/12/2025</b>	<b>(R\$)</b>
<b>1.02.01.01.04.02 Serviço Passado Contratado</b>	<b>0,00</b>
<b>1.02.01.01.04.03 Déficit Técnico Contratado</b>	<b>0,00</b>



## Duração do Passivo do Plano de Benefícios

A duração do passivo é de 12,1975 anos (146 meses) e foi apurada com base nos resultados desta avaliação atuarial adotando a metodologia definida pela Previc na Resolução Previc nº 23, de 14/08/2023, após preenchimento, pela Entidade, dos fluxos de pagamentos de benefícios do plano, líquidos de contribuições incidentes sobre esses benefícios, no Sistema Venturo do site da Previc.

## Reserva de Contingência

De acordo com o Art. 15º da Resolução CNPC nº 30, de 10/10/2018, o resultado superavitário deve ser destinado à constituição de reserva de contingência, até o limite de 25% das provisões matemáticas ou até o limite calculado pela seguinte fórmula, o que for menor:

- Limite da Reserva de Contingência =  $[10\% + (1\% \times \text{duração do passivo do plano})] \times \text{Provisão Matemática}$

Com a aplicação da fórmula acima, o limite da reserva de contingência é de R\$ 78.298.763,39, valor superior ao equilíbrio técnico apurado. Dessa forma, em 31/12/2025 todo o valor do Superávit Técnico Acumulado de R\$ 54.701.096,44 fica registrado em Reserva de Contingência.

## Ajuste de Precificação

O valor do Ajuste de Precificação corresponde à diferença entre o valor dos títulos públicos federais atrelados a índice de preços classificados na categoria títulos mantidos até o vencimento, calculado considerando a taxa de juros real anual utilizada na respectiva avaliação atuarial (4,50% a.a.), e o valor contábil desses títulos.

Conforme disposto na Resolução CNPC nº 30, de 10/10/2018, o valor do ajuste de precificação, positivo ou negativo, será deduzido ou acrescido, respectivamente, para fins de equacionamento do deficit. E no caso de distribuição de superavit, o valor do ajuste de precificação, quando negativo, será deduzido do valor a ser distribuído.

O valor do Ajuste de Precificação é de R\$ 35.492.352,00 em 31/12/2025. O valor do Ajuste de Precificação foi apurado pelo sistema Venturo do site da Previc.

O Plano de Aposentadoria não apresenta reserva especial em 31/12/2025. Sendo assim, o ajuste de precificação definido na Resolução CNPC nº 30/2018 não é aplicável.

## Rentabilidade do Plano

O retorno dos investimentos de 2025 informado pela Entidade equivale a 13,27%. Esse percentual líquido da inflação anual de 3,90% (variação do INPC (IBGE) no ano de 2025) resulta em uma rentabilidade de 9,01%, que é superior à hipótese da taxa real anual de juros de 4,50% a.a. utilizada na avaliação atuarial de 2024.

## Variação das Provisões Matemáticas

O quadro a seguir apresenta um resumo do passivo atuarial encerrado em 31/12/2025 comparado com o passivo atuarial encerrado em 31/12/2024 atualizado pelo método de recorrência para 31/12/2025.

Valores em R\$	Reavaliado	Evoluído	Variação em %
Passivo Atuarial	365.899.724,47	375.096.811,92	-2,45
Benefícios Concedidos	274.297.610,00	264.956.918,36	3,53
■ Contribuição Definida	0,00	0,00	-
■ Benefício Definido	274.297.610,00	264.956.918,36	3,53
Benefícios a Conceder	91.602.114,47	110.139.893,56	-16,83
■ Contribuição Definida	13.162.869,47	0,00	-
■ Benefício Definido	78.439.245,00	110.139.893,56	

Comparando o Passivo Atuarial reavaliado no exercício encerrado no valor de R\$ 365.899.724,47 com o constante no balancete de 31/12/2025, a variação encontrada é de -2,45%.

## Variação do resultado

O superavit técnico aumentou de R\$ 23.627.571,69 em 31/12/2024 para R\$ 54.701.096,44 em 31/12/2025.

# Plano de Custeio

## Patrocinadoras

De acordo com a Lei Complementar nº 109/2001, em 2025 foi apurado o custo normal para os patrocinadores de 0,566% da folha de salários de participação para o custo normal. Porém, as patrocinadoras optaram por contribuir em 2026 com 2,00% da folha de salários de participação para o custo normal.

As patrocinadoras dividirão igualmente o custo do auxílio-doença com os participantes com salários superiores a 15 Unidades de Referência Marcopolo. O percentual das patrocinadoras corresponde a 0,011% da folha de salários de participação e já está incluso na contribuição normal de 0,566% e conseqüentemente nos 2% mencionados acima.

Adicionalmente aos 2%, as patrocinadoras contribuirão com 0,75% da folha de salários de participação para cobrir as despesas administrativas. As patrocinadoras deverão fazer aportes caso este percentual não seja suficiente para cobrir as despesas administrativas.

## Participantes

Os participantes com salários superiores a 15 Unidades de Referência Marcopolo também efetuarão contribuições para a cobertura do benefício de auxílio-doença, equivalentes a 0,011% da folha de salários de participação. Essa contribuição corresponde a 0,07% da parcela do salário de participação que exceder às 15 Unidades de Referência Marcopolo.

### Fontes dos Recursos e vigência do plano de custeio

A seguir temos os valores estimados das contribuições a serem realizadas para o plano de benefícios por participantes, assistidos e patrocinadores, em reais e em percentual da folha de participação.

Data início vigência do plano de custeio 01/01/2026	Patrocinador	Participante	Assistidos
Valor Custeio Normal (R\$)	4.310.091,00	-	-
Taxa Custeio Normal	1,989%	-	-
Valor do Auxílio-Doença (R\$)	23.445,42	23.445,42	-
Taxa do Auxílio-Doença	0,011%	0,011%	-
Tipo Custeio Extraordinário	-	-	-
Valor Custeio Extraordinário (R\$)	-	-	-
Taxa Custeio Extraordinário	-	-	-
Tipo Utilização Fundos	-	-	-
Valor Utilização Fundos (R\$)	-	-	-

## Conclusão

Face ao exposto, na qualidade de atuários responsáveis pela avaliação atuarial anual regular do Plano de Aposentadoria da Entidade, informamos que o plano está superavitário, tendo suas obrigações integralmente cobertas pelo Patrimônio de Cobertura do Plano.

As provisões matemáticas apresentadas neste parecer são estimativas e baseadas em premissas sobre eventos futuros. Determinadas regras do plano, julgadas imateriais do ponto de vista atuarial, não são avaliadas. Outras regras são calculadas por aproximação na avaliação atuarial para apuração dos compromissos do plano. A WTW adota aproximações em seus cálculos que, de acordo com sua avaliação, não resultam em diferença expressiva em relação aos resultados que seriam obtidos usando cálculos mais detalhados ou dados mais precisos.

As premissas atuariais adotadas foram determinadas através de estudos técnicos de adequação elaborados conforme a legislação vigente à época dos estudos e tais estudos são considerados válidos para a avaliação atuarial tratada neste parecer.

Futuras avaliações atuariais podem apresentar resultados diferentes dos registrados neste parecer devido a diversos fatores, dentre eles destacamos: experiência do plano diferente da prevista nas premissas econômicas ou demográficas; alteração nas premissas econômicas ou demográficas; mudança nas regras do plano e/ou na legislação; e eventos significativos ocorridos na(s) patrocinadora(s), tais como reestruturações, aquisições e alienações. Os resultados apresentados neste parecer estão diretamente vinculados à precisão e integridade dos dados e informações de responsabilidade da entidade e sua(s) patrocinadora(s).

Este parecer atuarial foi elaborado com o propósito de apresentar os resultados da avaliação atuarial do Plano em 31/12/2025 à Entidade, ao(s) patrocinador(es) do Plano, seus participantes e assistidos. Este documento não se destina ou deve ser utilizado para outros fins. Qualquer outro destinatário será considerado como tendo concordado que a WTW tem responsabilidade apenas com o contratante dessa avaliação atuarial em relação a todas as questões relativas a este documento, e se basear neste documento não resultará na criação de qualquer direito ou responsabilidade pela WTW.

Rio de Janeiro, 24 de fevereiro de 2026.

*Carla Maria Seabra Assunção Lobianco*

Carla Maria Seabra Assunção Lobianco (Feb 24, 2026 15:31:05 GMT-3)

Carla Maria Seabra Assunção Lobianco  
MIBA nº 842

*Natasha Leal Ayres*

Natasha Leal Ayres (Feb 24, 2026 20:49:13 GMT-3)

Natasha Leal Ayres  
MIBA nº 930

## Plano de Aposentadoria Suplementar

### Hipóteses e Métodos Atuariais

	2025	2024
Indexador do Plano (Reajuste dos Benefícios)	INPC (IBGE)	INPC (IBGE)
Taxa Real Anual de Juros (%)	4.50	4.50
Fator de Determinação Valor Real ao Longo do Tempo Salários (%)	100	100
Fator de Determinação Valor Real ao Longo do Tempo Ben Entidade (%)	98	98
Tábua de Mortalidade Geral	AT-2000 Basic suavizada em 10%, segregada por sexo	AT-2000 Basic suavizada em 10%, segregada por sexo
Tábua de Mortalidade de Inválidos	RRB-1983	RRB-1983

## Taxa real anual de juros

Quando apurada a TIR dos passivos, foi obtido, com nível de confiança de 100%, suporte para a adoção da taxa real anual de juros de 4,50% para o Plano de Aposentadoria Suplementar. Essa taxa está dentro do intervalo indicado pela Portaria Previc nº 343/2025 para esse plano (limite inferior: 3,74% a.a. e limite superior: 5,75% a.a.).

Sendo assim, a Entidade e a(s) patrocinadora(s) do Plano de Aposentadoria Suplementar optaram por utilizar a taxa real anual de juros de 4,50% na avaliação atuarial de 2025.

## Fator de determinação do valor real ao longo do tempo

A projeção de inflação definida pelo Comitê de Investimentos local da WTW em 2025 para a inflação oficial, medida pelo IPCA, considerou um horizonte de tempo de 10 anos e é de 3,50% a.a., indicando a adoção da hipótese do fator de determinação do valor real ao longo do tempo de 98%.

## Hipóteses Biométricas e Demográficas

As hipóteses biométricas e demográficas utilizadas nesta avaliação são as indicadas no estudo de aderência de hipóteses atuariais realizado em 28/01/2026 pela WTW.

## Patrimônio Social

Com base no balancete do(a) Plano de Aposentadoria Suplementar de 31/12/2025, o Patrimônio Social é de R\$ 104.554.209,16.

## Patrimônio de Cobertura do Plano, Provisões Matemáticas e Fundos

Posição Financeira em 31/12/2025	R\$
<b>2.03 Patrimônio Social</b>	<b>104.554.209,16</b>
<b>2.03.01 Patrimônio de Cobertura do Plano</b>	<b>96.095.339,80</b>
<b>2.03.01.01 Provisões Matemáticas</b>	<b>95.818.274,92</b>
<b>2.03.01.01.01 Benefícios Concedidos</b>	<b>35.023.684,49</b>
<b>2.03.01.01.01.01 Contribuição Definida</b>	<b>30.628.948,49</b>
<i>2.03.01.01.01.01.01 Saldo de Conta dos Assistidos - Constituído</i>	<i>30.628.948,49</i>

<b>2.03.01.01.01.02 Benefício Definido Estruturado em Regime de Capitalização</b>	<b>4.394.736,00</b>
2.03.01.01.01.02.01 Valor Atual dos Benefícios Futuros Programados - Assistidos	3.967.042,00
2.03.01.01.01.02.02 Valor Atual dos Benefícios Futuros Não Programados - Assistidos	427.694,00
<b>2.03.01.01.02 Benefícios a Conceder</b>	<b>60.794.590,43</b>
<b>2.03.01.01.02.01 Contribuição Definida</b>	<b>60.794.590,43</b>
2.03.01.01.02.01.01 Saldo de Contas - Parcela Patrocinador(es) / Instituidor(es)	23.829.491,87
2.03.01.01.02.01.02 Saldo de Contas - Parcela Constituída pelos Participantes	36.876.536,73
2.03.01.01.02.01.03 Saldo de Contas - Parcela Participantes Portada de EFPC	88.561,83
2.03.01.01.02.01.04 Saldo de Contas - Parcela Participantes Portada de EAPC	0,00
<b>2.03.01.01.02.02 Benefício Definido Estruturado em Regime de Capitalização Programado</b>	<b>0,00</b>
2.03.01.01.02.02.01 Valor Atual dos Benefícios Futuros Programados	0,00
2.03.01.01.02.02.02 (-) Valor Atual das Contribuições Futuras dos Patrocinadores	0,00
2.03.01.01.02.02.03 (-) Valor Atual das Contribuições Futuras dos Participantes	0,00
<b>2.03.01.01.02.03 Benefício Definido Estruturado em Regime de Capitalização Não Programado</b>	<b>0,00</b>
2.03.01.01.02.03.01 Valor Atual dos Benefícios Futuros Não Programados	0,00
2.03.01.01.02.03.02 (-) Valor Atual das Contribuições Futuras dos Patrocinadores	0,00
2.03.01.01.02.03.03 (-) Valor Atual das Contribuições Futuras dos Participantes	0,00
<b>2.03.01.01.03 (-) Provisões Matemáticas a Constituir</b>	<b>0,00</b>
<b>2.03.01.01.03.01 (-) Serviço Passado</b>	<b>0,00</b>
2.03.01.01.03.01.01 (-) Patrocinador(es)	0,00
2.03.01.01.03.01.02 (-) Participantes	0,00
<b>2.03.01.01.03.02 (-) Equacionamento de Déficit a Integralizar</b>	<b>0,00</b>
2.03.01.01.03.02.01 (-) Patrocinador(es)	0,00
2.03.01.01.03.02.01.01 DeficitEquacionado2019	0,00
2.03.01.01.03.02.01.02 DeficitEquacionado2020	0,00
2.03.01.01.03.02.02 (-) Participantes	0,00
2.03.01.01.03.02.03 (-) Assistidos	0,00
<b>2.03.01.01.03.03 (+/-) Por Ajustes das Contribuições Extraordinárias</b>	<b>0,00</b>
2.03.01.01.03.03.01 (+/-) Patrocinador(es)	0,00
2.03.01.01.03.03.02 (-) Participantes	0,00
2.03.01.01.03.03.03 (-) Assistidos	0,00

<b>2.03.01.02 Equilíbrio Técnico</b>	<b>277.064,88</b>
<b>2.03.01.02.01 Resultados Realizados</b>	<b>277.064,88</b>
<b>2.03.01.02.01.01 Superávit Técnico Acumulado</b>	<b>277.064,88</b>
2.03.01.02.01.01.01 Reserva de Contingência	277.064,88
2.03.01.02.01.01.02 Reserva Especial para Revisão de Plano	0,00
<b>2.03.01.02.01.02 (-) Déficit Técnico Acumulado</b>	<b>0,00</b>
<b>2.03.01.02.02 Resultados a Realizar</b>	<b>0,00</b>
<b>2.03.02 Fundos</b>	<b>8.458.869,36</b>
<b>2.03.02.01 Fundos Previdenciais</b>	<b>8.316.731,42</b>
2.03.02.01.01 Reversão de Saldo por Exigência Regulamentar	8.316.731,42
2.03.02.01.02 Revisão de Plano	0,00
2.03.02.01.02.01 Fundo Previdencial-Revisão de Plano	0,00
2.03.02.01.03 Outros - Previsto em Nota Técnica Atuarial	0,00
2.03.02.01.03.01 Fundo Previdencial-Outros Previstos em NTA	0,00
<b>2.03.02.02 Fundos Administrativos</b>	<b>142.137,94</b>
2.03.02.02.01 Plano de Gestão Administrativa	0,00
2.03.02.02.02 Participação no Fundo Administrativo PGA	142.137,94
<b>2.03.02.03 Fundos para Garantia das Operações com Participantes</b>	<b>0,00</b>
<b>Operações Contratadas em 31/12/2025</b>	<b>(R\$)</b>
<b>1.02.01.01.04.02 Serviço Passado Contratado</b>	<b>0,00</b>
<b>1.02.01.01.04.03 Déficit Técnico Contratado</b>	<b>0,00</b>

### Duração do Passivo do Plano de Benefícios

A duração do passivo é de 10,4923 anos (126 meses) e foi apurada com base nos resultados desta avaliação atuarial adotando a metodologia definida pela Previc na Resolução Previc nº 23, de 14/08/2023, após preenchimento, pela Entidade, dos fluxos de pagamentos de benefícios do plano, líquidos de contribuições incidentes sobre esses benefícios, no Sistema Venturo do site da Previc.

### Reserva de Contingência

De acordo com o Art. 15º da Resolução CNPC nº 30, de 10/10/2018, o resultado superavitário deve ser destinado à constituição de reserva de contingência, até o limite de 25% das provisões matemáticas ou até o limite calculado pela seguinte fórmula, o que for menor:

- Limite da Reserva de Contingência =  $[10\% + (1\% \times \text{duração do passivo do plano})] \times \text{Provisão Matemática}$

Com a aplicação da fórmula acima, o limite da reserva de contingência é de R\$ 900.582,49, valor superior ao equilíbrio técnico apurado. Dessa forma, em 31/12/2025 todo o valor do Superávit Técnico Acumulado de R\$ 277.064,88 fica registrado em Reserva de Contingência.

### Ajuste de Precificação

O valor do Ajuste de Precificação corresponde à diferença entre o valor dos títulos públicos federais atrelados a índice de preços classificados na categoria títulos mantidos até o vencimento, calculado considerando a taxa de juros real anual utilizada na respectiva avaliação atuarial (4,50% a.a.), e o valor contábil desses títulos.

Conforme disposto na Resolução CNPC nº 30, de 10/10/2018, o valor do ajuste de precificação, positivo ou negativo, será deduzido ou acrescido, respectivamente, para fins de equacionamento do déficit. E no caso de distribuição de superávit, o valor do ajuste de precificação, quando negativo, será deduzido do valor a ser distribuído.

Como o plano não possui títulos públicos federais atrelados a índice de preços classificados na categoria títulos mantidos até o vencimento, não há Ajuste de Precificação.

### Rentabilidade do Plano

O retorno dos investimentos de 2025 informado pela Entidade equivale a 15,04%. Esse percentual líquido da inflação anual de 3,90% (variação do INPC (IBGE) no ano de 2025) resulta em uma rentabilidade de 10,73%, que é superior à hipótese da taxa real anual de juros de 4,50% a.a. utilizada na avaliação atuarial de 2024.

### Varição das Provisões Matemáticas

O quadro a seguir apresenta um resumo do passivo atuarial encerrado em 31/12/2025 comparado com o passivo atuarial encerrado em 31/12/2024 atualizado pelo método de recorrência para 31/12/2025.

Valores em R\$	Reavaliado	Evoluído	Varição em %
Passivo Atuarial	95.818.274,92	95.817.107,65	0,00
Benefícios Concedidos	35.023.684,49	35.022.517,22	0,00
■ Contribuição Definida	30.628.948,49	30.628.948,49	-
■ Benefício Definido	4.394.736,00	4.393.568,73	0,03
Benefícios a Conceder	60.794.590,43	60.794.590,43	0,00
■ Contribuição Definida	60.794.590,43	60.794.590,43	-
■ Benefício Definido	0,00	0,00	-

Comparando o Passivo Atuarial reavaliado no exercício encerrado no valor de R\$ 95.818.274,92 com o constante no balancete de 31/12/2025, a variação encontrada é de 0,00%.

Convém ressaltar que 4,59% (R\$ 4.394.736,00) do Passivo Atuarial de R\$ 95.818.274,92 é determinado atuarialmente com base nas hipóteses e métodos anteriormente indicados, pois corresponde à parcela de benefício definido das Provisões Matemáticas de Benefícios Concedidos. Os 95,41% restantes (R\$ 91.423.538,92) são provenientes dos saldos de conta formados pelas contribuições dos participantes e das patrocinadoras acrescidas do retorno dos investimentos, cujas informações são de inteira responsabilidade da Entidade.

### **Variação do resultado**

Em 31/12/2024 o plano apresentou resultado nulo e em 31/12/2025 apresentou superavit técnico de R\$ 277.064,88.

## **Plano de Custeio**

### **Patrocinadoras**

De acordo com a Lei Complementar nº 109/2001, as patrocinadoras deverão efetuar conforme previsto no capítulo VI, seção II, do Regulamento do plano, a partir de 01/01/2026 as contribuições definidas no regulamento estimadas em 3,42% da folha de salários de participantes do plano, onde 2,45% correspondem a contribuição suplementar e 0,97% a contribuição suplementar específica.

Adicionalmente, as patrocinadoras deverão efetuar contribuições mensais para cobertura das despesas administrativas equivalentes a 0,60% da folha de salários de participantes do plano. Tal percentual foi determinado conforme orçamento elaborado pela Entidade para o exercício seguinte ao da avaliação.

As patrocinadoras poderão utilizar, mediante reversão mensal, os recursos existentes no Fundo de Sobras de Contribuição, desde que sejam suficientes para financiar as contribuições mensais da patrocinadora. Esgotados os recursos existentes no Fundo de Sobras de Contribuição ou na hipótese de serem insuficientes para cobertura da contribuição do mês as patrocinadoras deverão retomar o recolhimento mensal das contribuições estabelecidas neste parecer atuarial.

### **Participantes**

As contribuições mensais dos participantes deverão ser praticadas conforme previsto no capítulo VI, seção I, do Regulamento do plano, que foram estimadas em 31/12/2025 em 3,42% da folha de salários de participantes do plano, onde 2,45% correspondem a contribuição normal e 0,97% correspondem a contribuição específica de participante.

A seguir temos os valores estimados das contribuições a serem realizadas para o plano de benefícios por participantes, assistidos e patrocinadores, em reais e em percentual da folha de participação.



Data início vigência do plano de custeio 01/01/2026	Patrocinador	Participante	Assistidos
Valor Custeio Normal (R\$)	1.531.325,00	1.531.325,00	-
Taxa Custeio Normal	2,45%	2,45%	-
Valor Custeio Contribuição Específica	604.098,24	607.297,32	-
Taxa Custeio Contribuição Específica	0,97%	0,97%	-

## Conclusão

Face ao exposto, na qualidade de atuários responsáveis pela avaliação atuarial anual regular do Plano de Aposentadoria Suplementar da Entidade, informamos que o plano está financeiramente equilibrado em conformidade com os princípios atuariais geralmente aceitos.

As provisões matemáticas apresentadas neste parecer são estimativas e baseadas em premissas sobre eventos futuros. Determinadas regras do plano, julgadas imateriais do ponto de vista atuarial, não são avaliadas. Outras regras são calculadas por aproximação na avaliação atuarial para apuração dos compromissos do plano. A WTW adota aproximações em seus cálculos que, de acordo com sua avaliação, não resultam em diferença expressiva em relação aos resultados que seriam obtidos usando cálculos mais detalhados ou dados mais precisos.

As premissas atuariais adotadas foram determinadas através de estudos técnicos de adequação elaborados conforme a legislação vigente à época dos estudos e tais estudos são considerados válidos para a avaliação atuarial tratada neste parecer.

Futuras avaliações atuariais podem apresentar resultados diferentes dos registrados neste parecer devido a diversos fatores, dentre eles destacamos: experiência do plano diferente da prevista nas premissas econômicas ou demográficas; alteração nas premissas econômicas ou demográficas; mudança nas regras do plano e/ou na legislação; e eventos significativos ocorridos na(s) patrocinadora(s), tais como reestruturações, aquisições e alienações. Os resultados apresentados neste parecer estão diretamente vinculados à precisão e integridade dos dados e informações de responsabilidade da entidade e sua(s) patrocinadora(s).

Este parecer atuarial foi elaborado com o propósito de apresentar os resultados da avaliação atuarial do Plano em 31/12/2025 à Entidade, ao(s) patrocinador(es) do Plano, seus participantes e assistidos. Este documento não se destina ou deve ser utilizado para outros fins. Qualquer outro destinatário será considerado como tendo concordado que a WTW tem responsabilidade apenas com o contratante dessa avaliação atuarial em relação a todas as questões relativas a este documento, e se basear neste documento não resultará na criação de qualquer direito ou responsabilidade pela WTW.

Rio de Janeiro, 24 de fevereiro de 2026.

*Carla Maria Seabra Assunção Lobianco*

Carla Maria Seabra Assunção Lobianco (Feb 24, 2026 15:31:55 GMT-3)

Carla Maria Seabra Assunção Lobianco  
MIBA nº 842

*Natasha Leal Ayres*

Natasha Leal Ayres (Feb 24, 2026 20:49:49 GMT-3)

Natasha Leal Ayres  
MIBA nº 930

## Plano de Contribuição Definida

### Hipóteses e Métodos Atuariais

	2025	2024
Indexador do Plano (Reajuste dos Benefícios)	INPC (IBGE)	INPC (IBGE)
Taxa Real Anual de Juros (%)	4.50	4.50
Projeção de Crescimento Real de Salário (%)	6.00	3.60
Fator de Determinação Valor Real ao Longo do Tempo Salários (%)	100	100
Fator de Determinação Valor Real ao Longo do Tempo Ben Entidade (%)	100	100
Hipótese sobre Rotatividade (Percentual)	Experiência Marcoprev CD 2017-2024	Experiência Marcoprev CD 2017-2021
Tábua de Mortalidade Geral	AT-2000 suavizada em 10%, segregada por sexo, constituída com base na AT-2000 Basic	AT-2000 suavizada em 10%, segregada por sexo, constituída com base na AT-2000 Basic
Tábua de Mortalidade de Inválidos	RRB – 1983	RRB - 1983
Tábua de Entrada em Invalidez	RRB - 1944 modificada	RRB - 1944 modificada
Hipótese de Entrada em Aposentadoria	100% ao atingir a 1ª elegibilidade	100% ao atingir a 1ª elegibilidade

Consideramos que 12% dos desligados optarão pelo Instituto do Benefício Proporcional Diferido e 5% pelo Resgate.

Foi realizado em 28/01/2026 estudo técnico de adequação das hipóteses atuariais para atender os dispositivos previstos nas bases técnicas constantes nas redações da Resolução CNPC nº 30, de 10/10/2018, e na Resolução Previc nº 23, de 14/08/2023.

### Taxa real anual de juros

Quando apurada a TIR dos passivos, foi obtido, com nível de confiança de 100%, suporte para a adoção da taxa real anual de juros de 4,50% para o Plano de Contribuição Definida. Essa taxa está dentro do intervalo indicado pela Portaria Previc nº 343/2025 para esse plano (limite inferior: 3,69% a.a. e limite superior: 5,66% a.a.).

Sendo assim, a Entidade e a(s) patrocinadora(s) do Plano de Contribuição Definida optaram por utilizar a taxa real anual de juros de 4,50% na avaliação atuarial de 2025.

### Projeção do crescimento real de salário

A taxa de projeção do crescimento real de salário deve ser baseada na política de recursos humanos de longo prazo dos patrocinadores do plano de benefícios de modo a refletir o aumento real médio de salário que as empresas estimam que um empregado tenha ao longo de toda a sua carreira.

### Fator de determinação do valor real ao longo do tempo

A projeção de inflação definida pelo Comitê de Investimentos local da WTW em 2025 para a inflação oficial, medida pelo IPCA, considerou um horizonte de tempo de 10 anos e é de 3,50% a.a., indicando a adoção da hipótese do fator de determinação do valor real ao longo do tempo de 98%.

### Hipóteses Biométricas e Demográficas

As hipóteses biométricas e demográficas utilizadas nesta avaliação são as indicadas no estudo de aderência de hipóteses atuariais realizado em 28/01/2026 pela WTW.

### Patrimônio Social

Com base no balancete/relatório do(a) Plano de Contribuição Definida de 31/12/2025, o Patrimônio Social é de R\$ 20.566.288,99.

A Entidade informou que todos os seus títulos estão enquadrados na categoria "Títulos para Negociação".

### Patrimônio de Cobertura do Plano, Provisões Matemáticas e Fundos

Posição Financeira em 31/12/2025	R\$
<b>2.03 Patrimônio Social</b>	<b>20.566.288,99</b>
<b>2.03.01 Patrimônio de Cobertura do Plano</b>	<b>19.831.401,28</b>
<b>2.03.01.01 Provisões Matemáticas</b>	<b>16.870.760,10</b>
<b>2.03.01.01.01 Benefícios Concedidos</b>	<b>0,00</b>

<b>2.03.01.01.01.01 Contribuição Definida</b>	<b>0,00</b>
2.03.01.01.01.01.01 Saldo de Conta dos Assistidos - Constituído	0,00
<b>2.03.01.01.01.02 Benefício Definido Estruturado em Regime de Capitalização</b>	<b>0,00</b>
2.03.01.01.01.02.01 Valor Atual dos Benefícios Futuros Programados - Assistidos	0,00
2.03.01.01.01.02.02 Valor Atual dos Benefícios Futuros Não Programados - Assistidos	0,00
<b>2.03.01.01.02 Benefícios a Conceder</b>	<b>16.870.760,10</b>
<b>2.03.01.01.02.01 Contribuição Definida</b>	<b>13.892.928,10</b>
2.03.01.01.02.01.01 Saldo de Contas - Parcela Patrocinador(es) / Instituidor(es)	5.599.038,72
2.03.01.01.02.01.02 Saldo de Contas - Parcela Constituída pelos Participantes	8.241.058,81
2.03.01.01.02.01.03 Saldo de Contas - Parcela Participantes Portada de EFPC	52.830,57
2.03.01.01.02.01.04 Saldo de Contas - Parcela Participantes Portada de EAPC	0,00
<b>2.03.01.01.02.02 Benefício Definido Estruturado em Regime de Capitalização Programado</b>	<b>2.452.895,00</b>
2.03.01.01.02.02.01 Valor Atual dos Benefícios Futuros Programados	7.500.514,00
2.03.01.01.02.02.02 (-) Valor Atual das Contribuições Futuras dos Patrocinadores	(5.047.619,00)
2.03.01.01.02.02.03 (-) Valor Atual das Contribuições Futuras dos Participantes	0,00
<b>2.03.01.01.02.03 Benefício Definido Estruturado em Regime de Capitalização Não Programado</b>	<b>524.937,00</b>
2.03.01.01.02.03.01 Valor Atual dos Benefícios Futuros Não Programados	1.537.025,00
2.03.01.01.02.03.02 (-) Valor Atual das Contribuições Futuras dos Patrocinadores	(1.012.088,00)
2.03.01.01.02.03.03 (-) Valor Atual das Contribuições Futuras dos Participantes	0,00
<b>2.03.01.01.03 (-) Provisões Matemáticas a Constituir</b>	<b>0,00</b>
<b>2.03.01.01.03.01 (-) Serviço Passado</b>	<b>0,00</b>
2.03.01.01.03.01.01 (-) Patrocinador(es)	0,00
2.03.01.01.03.01.02 (-) Participantes	0,00
<b>2.03.01.01.03.02 (-) Equacionamento de Déficit a Integralizar</b>	<b>0,00</b>
2.03.01.01.03.02.01 (-) Patrocinador(es)	0,00
2.03.01.01.03.02.01.01 DeficitEquacionado2019	0,00
2.03.01.01.03.02.01.02 DeficitEquacionado2020	0,00
2.03.01.01.03.02.02 (-) Participantes	0,00
2.03.01.01.03.02.03 (-) Assistidos	0,00
<b>2.03.01.01.03.03 (+/-) Por Ajustes das Contribuições Extraordinárias</b>	<b>0,00</b>
2.03.01.01.03.03.01 (+/-) Patrocinador(es)	0,00
2.03.01.01.03.03.02 (-) Participantes	0,00
2.03.01.01.03.03.03 (-) Assistidos	0,00

<b>2.03.01.02 Equilíbrio Técnico</b>	<b>2.960.641,18</b>
<b>2.03.01.02.01 Resultados Realizados</b>	<b>2.960.641,18</b>
<b>2.03.01.02.01.01 Superávit Técnico Acumulado</b>	<b>2.960.641,18</b>
2.03.01.02.01.01.01 Reserva de Contingência	658.958,49
2.03.01.02.01.01.02 Reserva Especial para Revisão de Plano	2.301.682,69
<b>2.03.01.02.01.02 (-) Déficit Técnico Acumulado</b>	<b>0,00</b>
<b>2.03.01.02.02 Resultados a Realizar</b>	<b>0,00</b>
<b>2.03.02 Fundos</b>	<b>734.887,71</b>
<b>2.03.02.01 Fundos Previdenciais</b>	<b>585.078,52</b>
2.03.02.01.01 Reversão de Saldo por Exigência Regulamentar	585.078,52
2.03.02.01.02 Revisão de Plano	0,00
2.03.02.01.02.01 Fundo Previdencial-Revisão de Plano	0,00
2.03.02.01.03 Outros - Previsto em Nota Técnica Atuarial	0,00
2.03.02.01.03.01 Fundo Previdencial-Outros Previstos em NTA	0,00
<b>2.03.02.02 Fundos Administrativos</b>	<b>149.809,19</b>
2.03.02.02.01 Plano de Gestão Administrativa	0,00
2.03.02.02.02 Participação no Fundo Administrativo PGA	149.809,19
<b>2.03.02.03 Fundos para Garantia das Operações com Participantes</b>	<b>0,00</b>
<b>Operações Contratadas em 31/12/2025</b>	<b>(R\$)</b>
<b>1.02.01.01.04.02 Serviço Passado Contratado</b>	<b>0,00</b>
<b>1.02.01.01.04.03 Déficit Técnico Contratado</b>	<b>0,00</b>

### Duração do Passivo do Plano de Benefícios

A duração do passivo é de 12,1288 anos (146 meses) e foi apurada com base nos resultados desta avaliação atuarial adotando a metodologia definida pela Previc na Resolução Previc nº 23, de 14/08/2023, após preenchimento, pela Entidade, dos fluxos de pagamentos de benefícios do plano, líquidos de contribuições incidentes sobre esses benefícios, no Sistema Venturo do site da Previc.

### Reserva de Contingência

De acordo com o Art. 15º da Resolução CNPC nº 30, de 10/10/2018, o resultado superavitário deve ser destinado à constituição de reserva de contingência, até o limite de 25% das provisões matemáticas ou até o limite calculado pela seguinte fórmula, o que for menor:

- Limite da Reserva de Contingência =  $[10\% + (1\% \times \text{duração do passivo do plano})] \times \text{Provisão Matemática}$

Com a aplicação da fórmula acima, o limite da reserva de contingência é de R\$ 658.958,49, valor inferior ao equilíbrio técnico apurado. Dessa forma, em 31/12/2025 o valor do Superavit Técnico Acumulado excedente ao valor do limite da Reserva de Contingência será alocado como Reserva Especial para Revisão de Plano.

### Reserva Especial para Revisão de Plano

Em 31/12/2025, a Reserva Especial para Revisão de Plano antes de sua destinação monta a quantia de R\$ 2.301.682,69.

Temos o seguinte histórico da Reserva Especial para Revisão de Plano deste plano:

Encerramento do exercício em	Exercício de constituição	Reserva Especial	Valor destinado para o Fundo de Revisão	Reserva Especial após destinação para o Fundo de Revisão
31/12/2023	1º	1.963.194,28	0,00	0,00
31/12/2024	2º	1.638.478,54	0,00	0,00
31/12/2025	3º	2.301.682,69	0,00	0,00

A reserva especial de 31/12/2025 no valor de R\$ 2.301.682,69 está no seu 3º exercício de constituição. Sendo assim, a Entidade optou por não realizar destinação dessa reserva nos termos da Resolução CNPC nº 30, de 10/10/2018, no exercício de 2025.

Nos termos da Resolução CNPC nº 30, de 10/10/2018 e da Resolução Previc nº 23, de 14/08/2023, deve ser destinado, até o final do exercício subsequente, o valor apurado a título de reserva especial há mais de três exercícios, portanto a destinação da Reserva Especial de Plano será realizada até o encerramento de exercício do ano de 2026.

### Ajuste de Precificação

O valor do Ajuste de Precificação corresponde à diferença entre o valor dos títulos públicos federais atrelados a índice de preços classificados na categoria títulos mantidos até o vencimento, calculado considerando a taxa de juros real anual utilizada na respectiva avaliação atuarial (4,50% a.a.), e o valor contábil desses títulos.

### Rentabilidade do Plano

O retorno dos investimentos de 2025 informado pela Entidade equivale a 15,90%. Esse percentual líquido da inflação anual de 3,90% (variação do INPC (IBGE) no ano de 2025) resulta em uma rentabilidade de 11,55%, que é superior à hipótese da taxa real anual de juros de 4,50% a.a. utilizada na avaliação atuarial de 2024.

## Variação das Provisões Matemáticas

O quadro a seguir apresenta um resumo do passivo atuarial encerrado em 31/12/2025 comparado com o passivo atuarial encerrado em 31/12/2024 atualizado pelo método de recorrência para 31/12/2025.

Valores em R\$	Reavaliado	Evoluído	Variação em %
Passivo Atuarial	16.870.760,10	16.892.068,02	-0,13
Benefícios Concedidos	0,00	0,00	-
■ Contribuição Definida	0,00	0,00	-
■ Benefício Definido	0,00	0,00	-
Benefícios a Conceder	16.870.760,10	16.892.068,02	-0,13
■ Contribuição Definida	13.892.928,10	13.892.928,10	-
■ Benefício Definido	2.977.832,00	2.999.139,92	-0,71

Comparando o Passivo Atuarial reavaliado no exercício encerrado no valor de R\$ 16.870.760,10 com o constante no balancete de 31/12/2025, a variação encontrada é de -0,13%.

Convém ressaltar que 17,65% (R\$ 2.977.832,00) do Passivo Atuarial de R\$ 16.870.760,10 é determinado atuarialmente com base nas hipóteses e métodos anteriormente indicados, pois corresponde à parcela das Provisões Matemáticas de Benefícios a Conceder relativa aos benefícios de risco e/ou benefício mínimo. Os 82,35% restantes (R\$ 13.892.928,10) são provenientes dos saldos de conta formados pelas contribuições dos participantes e das patrocinadoras acrescidas do retorno dos investimentos, cujas informações são de inteira responsabilidade da Entidade.

A variação de -0,71% na provisão matemática de benefícios a conceder parcela de benefício definido deve-se a combinação da variação de 11,67% referente à experiência da população (entrada de novos participantes e crescimento salarial acima do esperado) com a variação de -11,09% referente às mudanças de hipóteses promovidas em 2025 em função da realização do estudo de aderência das hipóteses atuariais.

## Variação do resultado

O superavit técnico aumentou de R\$ 2.143.332,83 em 31/12/2024 para R\$ 2.960.641,18 em 31/12/2025.

# Plano de Custeio

## Patrocinadoras

De acordo com a Lei Complementar nº 109/2001, as patrocinadoras deverão efetuar, a partir de 01/01/2026:

- Contribuições mensais normais equivalentes a 0,15% da folha de salários de participantes do plano, correspondentes ao custo normal de benefício mínimo;
- Contribuições mensais para cobertura das despesas administrativas equivalentes a 0,0025% da folha de salários de participantes do plano. Tal percentual foi determinado conforme orçamento elaborado pela Entidade para o exercício seguinte ao da avaliação.
- As patrocinadoras dividirão igualmente o custo do auxílio-doença com os participantes com salários superiores à 12 unidades de referência Marcopolo, equivalentes a 0,001% da folha de salários de participantes do plano. Essa contribuição corresponde a 0,001% da parcela do salário de participação que exceder às 12 unidades de referência.
- Adicionalmente, as patrocinadoras deverão efetuar as contribuições definidas no regulamento estimadas em 0,26% da folha de salários de participantes do plano.

## Participantes

As contribuições mensais dos participantes deverão ser praticadas conforme previsto no Regulamento do plano, que foram estimadas em 31/12/2025 em 0,41% da folha de salários de participantes do plano.

Os participantes com salário superior a 12 unidades de referência Marcopolo também efetuarão contribuições para a cobertura do benefício de auxílio-doença, equivalentes a 0,001% da folha de salários. Essa contribuição corresponde a 0,001% da parcela do salário de participação que exceder às 12 unidades de referência.

### Fontes dos Recursos e vigência do plano de custeio

A seguir temos os valores estimados das contribuições a serem realizadas para o plano de benefícios por participantes, assistidos e patrocinadores, em reais e em percentual da folha de participação.

Data início vigência do plano de custeio 01/01/2026	Patrocinador	Participante	Assistidos
Valor do Custeio Normal (R\$)	1.629.242,00	1.595.673,72	-
Taxa do Custeio Normal	0,41%	0,41%	-
Valor do Auxílio-Doença	2.595,98	2.595,98	-
Taxa do Auxílio-Doença	0,001%	0,001%	-



## Conclusão

Face ao exposto, na qualidade de atuários responsáveis pela avaliação atuarial anual regular do Plano de Contribuição Definida da Entidade, informamos que o plano está superavitário, tendo suas obrigações integralmente cobertas pelo Patrimônio de Cobertura do Plano.

Nos termos da Resolução CNPC nº 30, de 10/10/20218 e da Resolução Previc nº 23, de 14/08/2023, deve ser destinado, até o final do exercício subsequente, o valor apurado a título de reserva especial há mais de três exercícios, portanto, a destinação da Reserva Especial de Plano será realizada até o encerramento de exercício do ano de 2026.

As provisões matemáticas apresentadas neste parecer são estimativas e baseadas em premissas sobre eventos futuros. Determinadas regras do plano, julgadas imateriais do ponto de vista atuarial, não são avaliadas. Outras regras são calculadas por aproximação na avaliação atuarial para apuração dos compromissos do plano. A WTW adota aproximações em seus cálculos que, de acordo com sua avaliação, não resultam em diferença expressiva em relação aos resultados que seriam obtidos usando cálculos mais detalhados ou dados mais precisos.

As premissas atuariais adotadas foram determinadas através de estudos técnicos de adequação elaborados conforme a legislação vigente à época dos estudos e tais estudos são considerados válidos para a avaliação atuarial tratada neste parecer.

Futuras avaliações atuariais podem apresentar resultados diferentes dos registrados neste parecer devido a diversos fatores, dentre eles destacamos: experiência do plano diferente da prevista nas premissas econômicas ou demográficas; alteração nas premissas econômicas ou demográficas; mudança nas regras do plano e/ou na legislação; e eventos significativos ocorridos na(s) patrocinadora(s), tais como reestruturações, aquisições e alienações. Os resultados apresentados neste parecer estão diretamente vinculados à precisão e integridade dos dados e informações de responsabilidade da entidade e sua(s) patrocinadora(s).

Este parecer atuarial foi elaborado com o propósito de apresentar os resultados da avaliação atuarial do Plano em 31/12/2025 à Entidade, ao(s) patrocinador(es) do Plano, seus participantes e assistidos. Este documento não se destina ou deve ser utilizado para outros fins. Qualquer outro destinatário será considerado como tendo concordado que a WTW tem responsabilidade apenas com o contratante dessa avaliação atuarial em relação a todas as questões relativas a este documento, e se basear neste documento não resultará na criação de qualquer direito ou responsabilidade pela WTW.

Rio de Janeiro, 24 de fevereiro de 2026.

*Carla Maria Seabra Assunção Lobianco*

Carla Maria Seabra Assunção Lobianco (Feb 24, 2026 15:32:31 GMT-3)

Carla Maria Seabra Assunção Lobianco  
MIBA nº 842

*Natasha Leal Ayres*

Natasha Leal Ayres (Feb 24, 2026 20:51:21 GMT-3)

Natasha Leal Ayres  
MIBA nº 930

# Parecer do Conselho Deliberativo

## RESOLUÇÃO DO CONSELHO DELIBERATIVO

O Conselho Deliberativo da MARCOPREV - Sociedade de Previdência Privada, em sua reunião de, 26 de março de 2026, apreciando a documentação apresentada pela Diretoria, resolveu: Aprovar as Demonstrações Contábeis, que incluem o Balanço Patrimonial, a Demonstração da Mutaç o do Patrim nio Social, Demonstrac o do Plano de Gest o Administrativa, Demonstrac o do Ativo L quido, Demonstrac o das Mutaç es do Ativo L quido, Demonstrac o das Provis es T cnicas e as Notas Explicativas  s Demonstraç es Cont beis relativas ao exerc cio social encerrado em 31/12/2025.

Esta deliberaç o foi precedida de manifestaç o favor vel ao Parecer Atuarial, emitido pela Willis Towers Watson Consultoria Ltda e do Parecer do Conselho Fiscal.

Caxias do Sul, 26 de març  de 2026.

Assinado por:  
  
3D23CC9FDE744D0...

**ANDRE VIDAL ARMAGANJIAN**  
Presidente do Conselho

# Parecer do Conselho Fiscal

## PARECER DO CONSELHO FISCAL Nº. 01/2026

O Conselho Fiscal da Marcoprev – Sociedade de Previdência Privada, no cumprimento de suas obrigações estatutárias, analisou e apreciou as contas apresentadas pela Diretoria, na forma do Balanço Patrimonial, a Demonstração da Mutaç o do Patrim nio Social, Demonstrac o do Plano de Gest o Administrativa, Demonstrac o do Ativo L quido, Demonstrac o das Mutaç es do Ativo L quido, Demonstrac o das Provis es T cnicas e as Notas Explicativas  s Demonstrac es Cont beis relativas ao exerc cio social encerrado em 31/12/2025. Com base nos exames efetuados, considerando, ainda, os Pareceres Atuariais, emitidos pela Willis Towers Watson Consultoria Ltda., manifesta-se favoravelmente aos referidos documentos, que est o em condiç es de serem examinados e aprovados pelo Conselho Deliberativo da Entidade.


Caxias do Sul, 26 de març o de 2026.

Assinado por:

*Eduardo Frederico Willrich*

CFE0B921C8FE4E3

EDUARDO FREDERICO WILLRICH  
Presidente do Conselho



**MARCOPREV – Sociedade de Previdência Privada**  
**Avenida Rio Branco, 4889 sala 01 Bairro Ana Rech**  
**Caxias do Sul – RS**  
**CEP: 95060-145**  
**[www.marcoprev.com.br](http://www.marcoprev.com.br)**  
**[marcoprev@marcoprev.com.br](mailto:marcoprev@marcoprev.com.br)**